

ANALÝZA VÝSLEDKŮ  
NÁRODNÍ TESTOVÁNÍ 9. TŘÍD 2020/21

**Zpráva pro školu**

Základní škola Zubří, okres Vsetín  
(EFMN)



Právě čtete analytickou zprávu z Národního testování 9. tříd, do kterého se vaše škola zapojila na podzim 2020. Kvůli mimořádným opatřením vlády a distanční výuce bylo testování prodlouženo do 22. 12. 2020. V brožuře vám předkládáme souhrnné výsledky za celé šetření a výsledky vaší školy doplněné o srovnání s ostatními zapojenými školami. Výsledky po jednotlivých třídách a předmětech najdete na samostatných listech, abyste je mohli jednoduše rozdat učitelům nebo předmětovým komisím.

Společně s výsledky z Národního testování držíte v ruce i výsledky z dotazníků, které byly jeho součástí. Připravili jsme je pro žáky, učitele, rodiče i ředitele školy. Díky nim zjistíte, co si o některých aspektech školy zapojené strany myslí, jak se ve škole cítí nebo kolik času tráví s přípravou. Odpovědi žáků a rodičů naleznete v této analytické zprávě, souhrnné odpovědi učitelů a ředitelů najdete v samostatném souboru ke stažení ve ScioDatu.

Věříme, že vám analytická zpráva poskytne cenné informace. Přejeme vám a vaší škole jen to nejlepší.

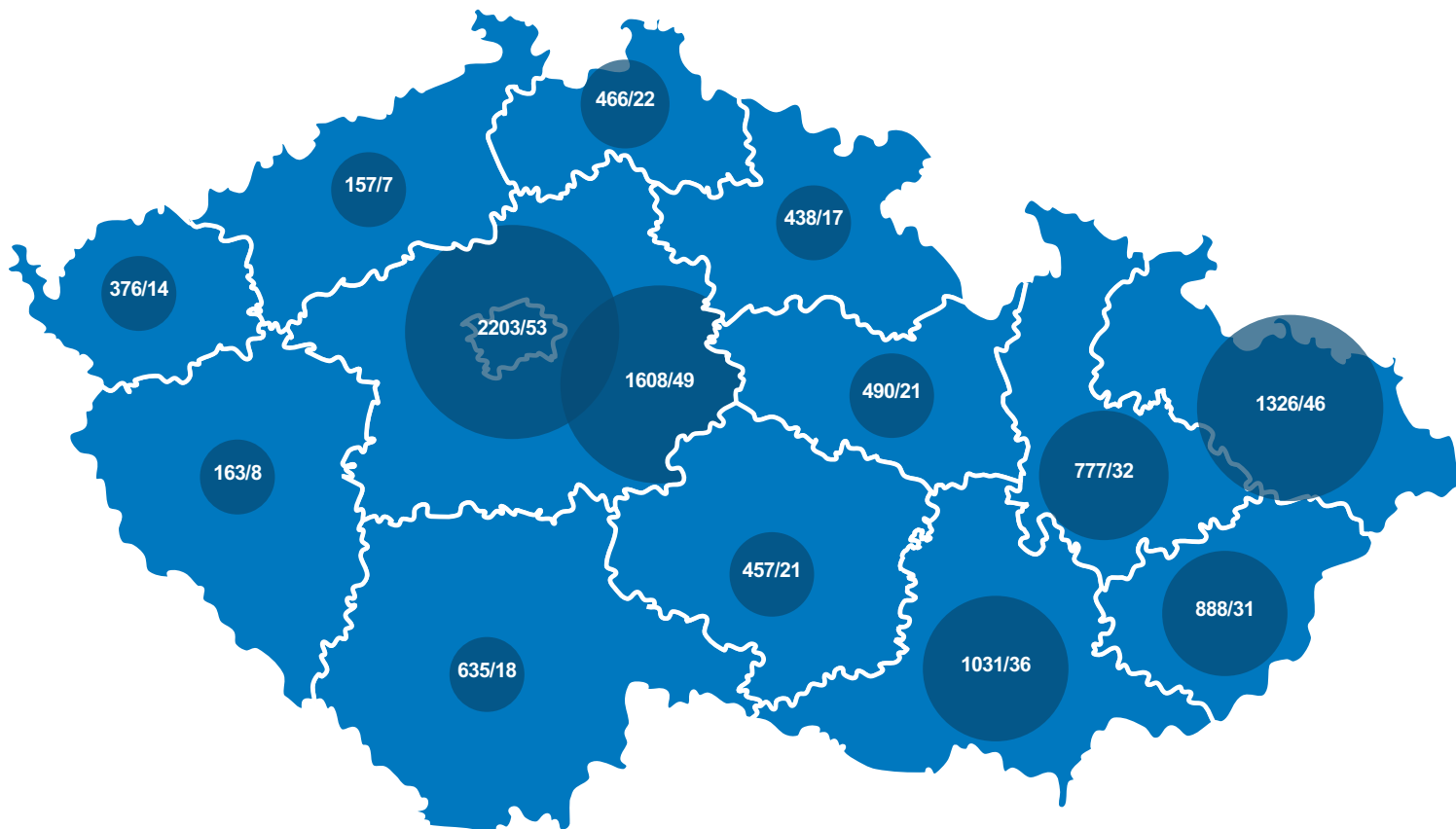
Eliška Hloupá Sovová



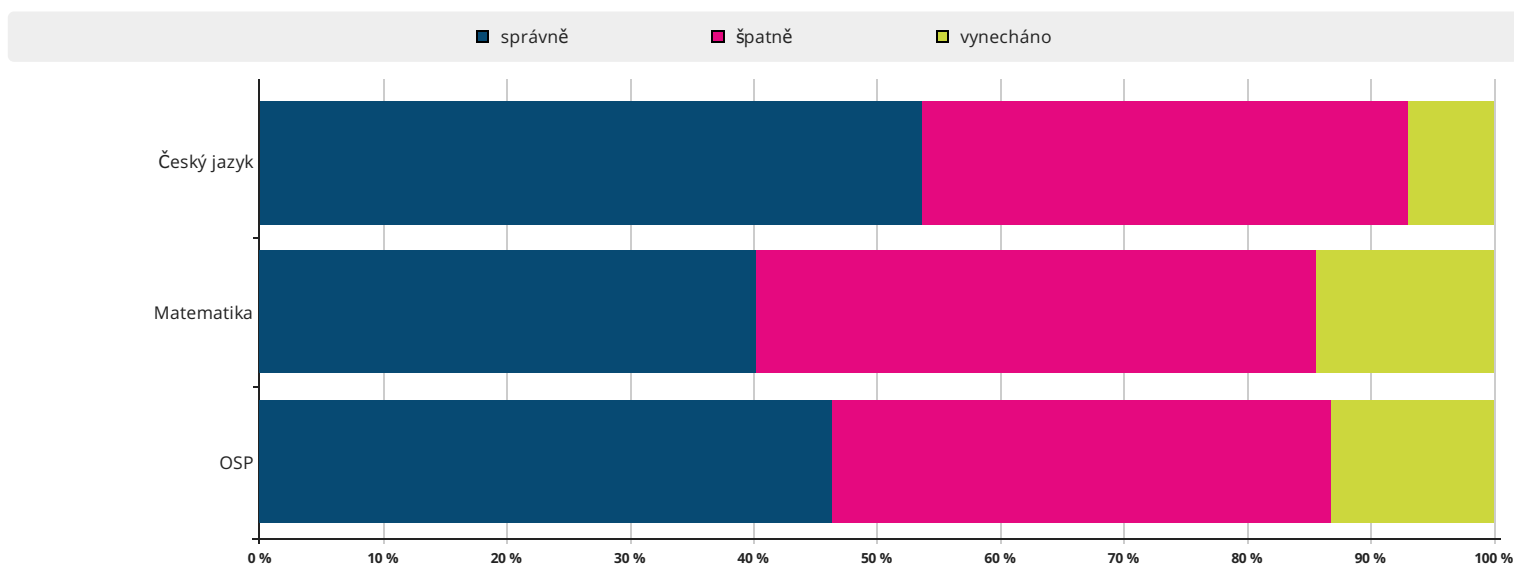
## Souhrnné výsledky za testování

test	základní údaje o testech		
	reliabilita	počet úloh	počet testovaných
český jazyk	0,853	40	10515
matematika	0,873	30	10424
obecné studijní předpoklady	0,886	60	10062

## Počty zapojených žáků/škol v jednotlivých krajích ČR



## Průměrné odpovědi



**Škola:** EFMN Základní škola Zubří, okres Vsetín, Zubří

## Český jazyk

Výsledky vašich žáků v českém jazyce jsou lepší než u poloviny zúčastněných škol.

### Hodnocení podle částí testu

Z hodnocení **tematických** částí testu vyplývá, že výsledky vašich žáků byly průměrné v částech:

- mluvnice
- sloh a komunikace
- literatura a čtenářská gramotnost

Z hodnocení **dovednostních** částí testu vyplývá, že výsledky vašich žáků byly průměrné v částech:

- znalosti
- posouzení
- interpretace a získávání informací

### Využití studijního potenciálu

Porovnáním výsledků testu z českého jazyka s výsledky testu OSP jsme zjistili, že ve vaší škole je studijní potenciál žáků v českém jazyce využíván optimálně, výsledky žáků v testech odpovídají úrovni jejich studijních předpokladů.

## Matematika

Výsledky vašich žáků v matematice jsou lepší než u 80 % zúčastněných škol.

### Hodnocení podle částí testu

Z hodnocení **tematických** částí testu vyplývá, že výsledky vašich žáků byly výborné v části:

- nestandardní aplikační úlohy a problémy

průměrné v částech:

- číslo a proměnná
- geometrie v rovině a prostoru
- závislosti, vztahy a práce s daty

Z hodnocení **dovednostních** částí testu vyplývá, že výsledky vašich žáků byly výborné v části:

- znalosti

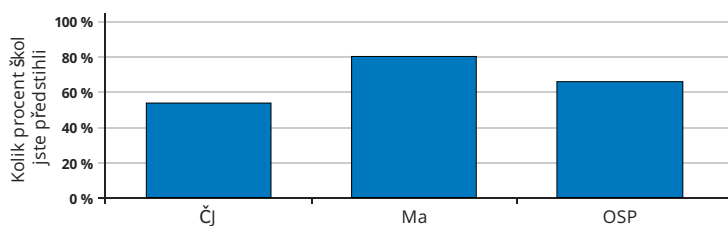
průměrné v částech:

- porozumění
- aplikace

### Využití studijního potenciálu

Porovnáním výsledků testu z matematiky s výsledky testu OSP jsme zjistili, že ve vaší škole je studijní potenciál žáků v matematice využíván dobře. Výsledky žáků jsou na vyšší úrovni, než jaká odpovídá úrovni jejich studijních předpokladů, učitelé s ním zřejmě velmi dobře zacházejí a žáci pracují nad svoje možnosti.

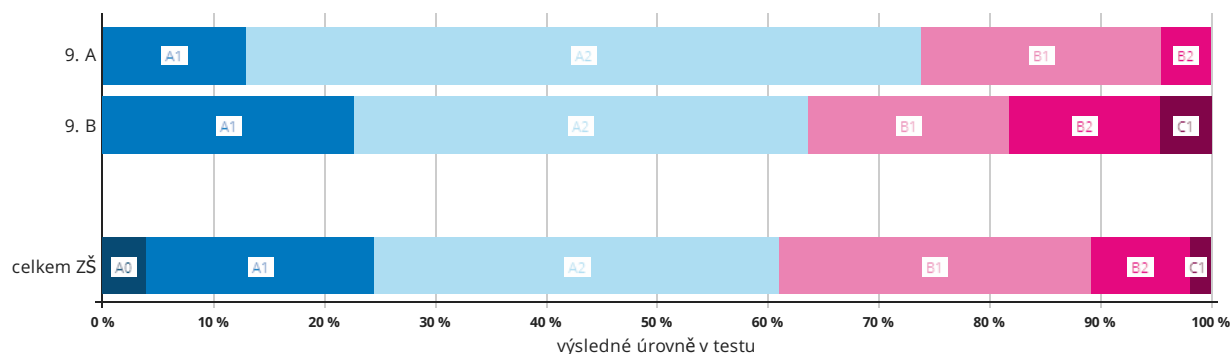
Jak si stojíme mezi ostatními?  
Relativní postavení školy



Jak výsledky správně pochopit a využívat?

- Zjistěte z výsledků, čím se může škola pochlubit a na čem by mohla zapracovat.
- Při čtení výsledků berte v úvahu specifické podmínky vaší školy.
- Výsledky doplňte i dalšími informacemi o žácích a třídách a stále s nimi pracujte.

Výsledky adaptivního testu z Anglického jazyka



Podrobné výsledky všech testů i jednotlivých tříd obsahuje analytická část zprávy.

## Souhrnné výsledky za školu

Obecné studijní předpoklady		celkový průměrný výsledek			
třída	počet žáků	percentil	skupinový percentil	čistá úspěšnost	skóre
9. A	23	53	55	38	23
9. B	22	52	53	37	22
celkem škola	45	53	54	38	23
celkem ZŠ	9727	49	50	35	21
celkem VG	372	80	50	61	37

průměrný percentil za části testu			průměrný percentil za dovednosti v testu						
verbální část	analytická část	kvantitativní část	slovní zásoba	orientace v textu	analýza informací	orientace v grafu a tabulce	orientace v obrázku	porovnávání hodnot	číselné operace
48	53	58	55	45	59	52	67	55	62
47	53	65	46	55	47	60	65	71	62
48	53	61	51	50	53	56	66	63	62
51	51	50	52	54	53	53	57	55	52
79	77	74	80	76	74	76	75	76	71

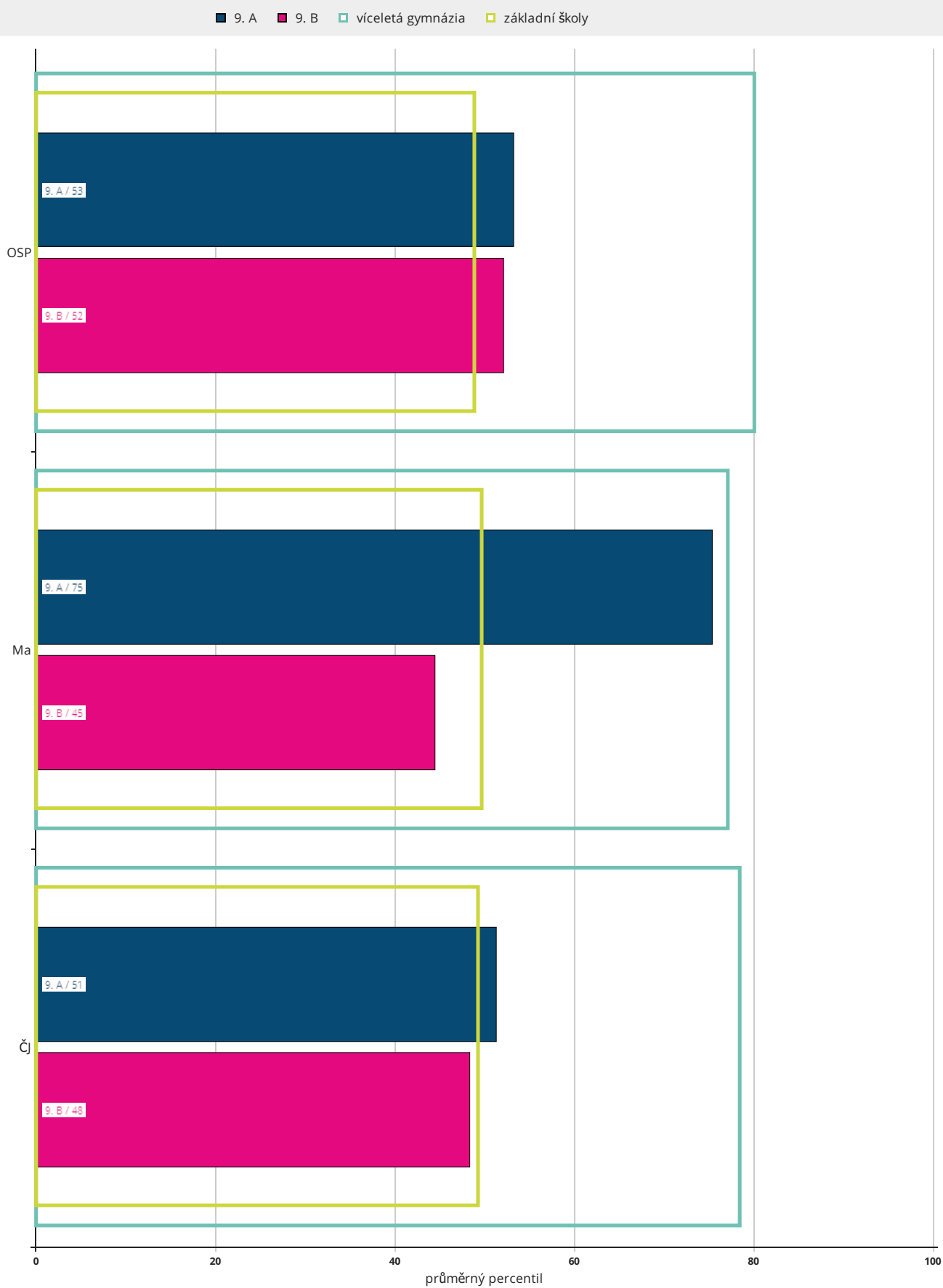
Český jazyk		celkový průměrný výsledek			
třída	počet žáků	percentil	skupinový percentil	čistá úspěšnost	skóre
9. A	23	51	53	45	18
9. B	22	48	50	43	17
celkem škola	45	50	51	44	18
celkem ZŠ	10143	49	50	43	17
celkem VG	402	78	51	66	26

průměrný percentil za části testu			průměrný percentil za dovednosti v testu		
mluvnice	sloh a komunikace	literatura a čtenářská gramotnost	znalosti	posouzení	interpretace a získávání informací
49	54	64	51	53	57
52	52	46	49	53	50
50	53	55	50	53	54
50	52	54	51	50	55
77	79	72	75	77	77

Matematika		celkový průměrný výsledek			
třída	počet žáků	percentil	skupinový percentil	čistá úspěšnost	skóre
9. A	23	75	77	52	16
9. B	22	45	46	28	8
celkem škola	45	60	61	41	12
celkem ZŠ	10103	50	51	33	10
celkem VG	384	77	51	59	18

průměrný percentil za části testu				průměrný percentil za dovednosti v testu		
číslo a proměnná	geometrie v rovině a prostoru	závislosti, vztahy a práce s daty	nestandardní aplikační úlohy a problémy	znalosti	porozumění	aplikace
72	77	80	70	77	80	67
45	50	44	61	62	38	53
59	64	62	66	70	60	60
51	51	56	62	60	51	51
75	77	76	80	79	75	78

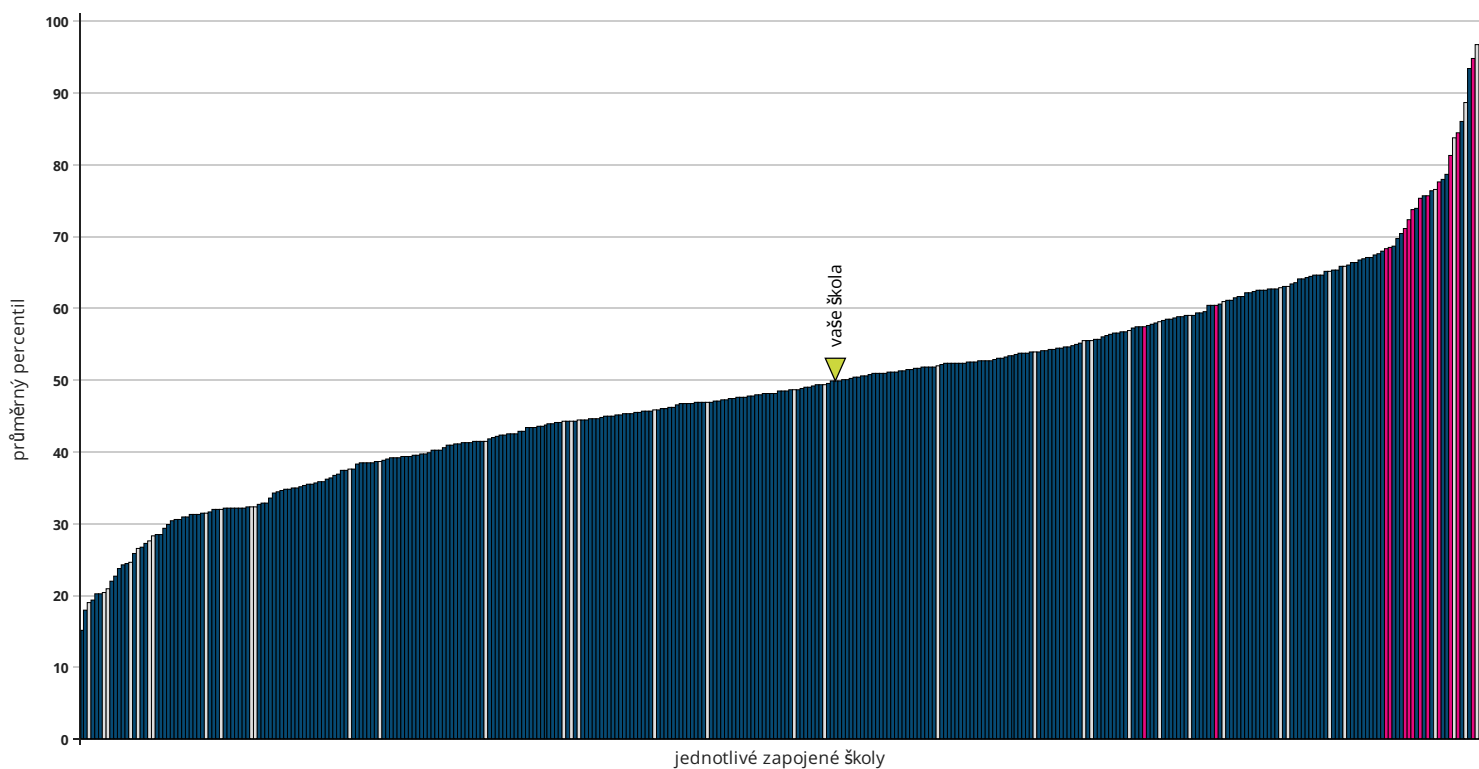
## Průměrný celkový percentil po jednotlivých třídách



počet respondentů: ČJ: 23 / 22 / VG:402 / ZŠ:10143 Ma: 23 / 22 / VG:384 / ZŠ:10103 OSP: 23 / 22 / VG:372 / ZŠ:9727

## Relativní postavení školy v testu ČJ

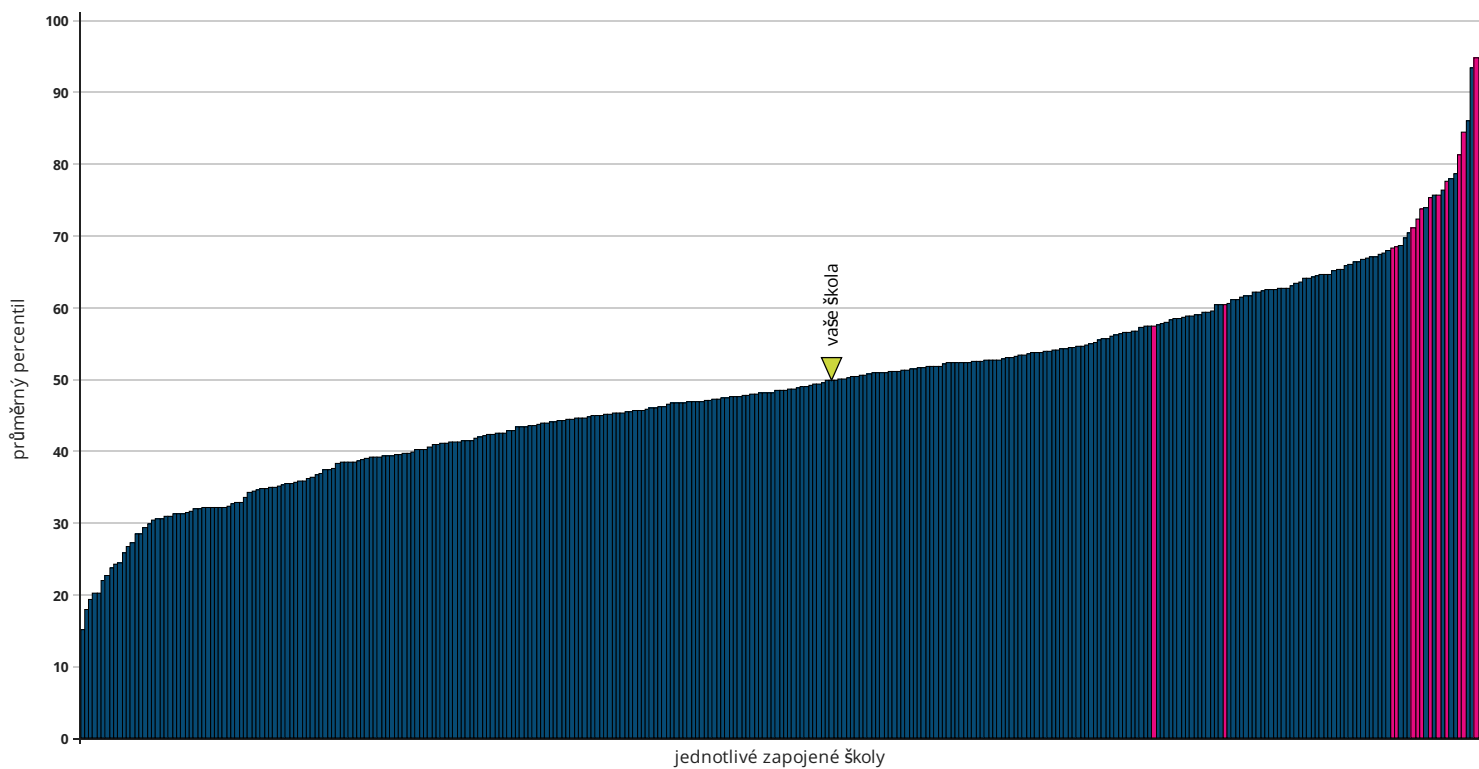
■ základní školy ■ víceletá gymnázia □ školy s méně než 10 žáky ■ vaše škola



počet škol: základní školy: 321 / víceletá gymnázia: 13 / školy s méně než 10 žáky: 37

## Relativní postavení školy v testu ČJ – školy s 10 a více žáky

■ základní školy ■ víceletá gymnázia ■ vaše škola

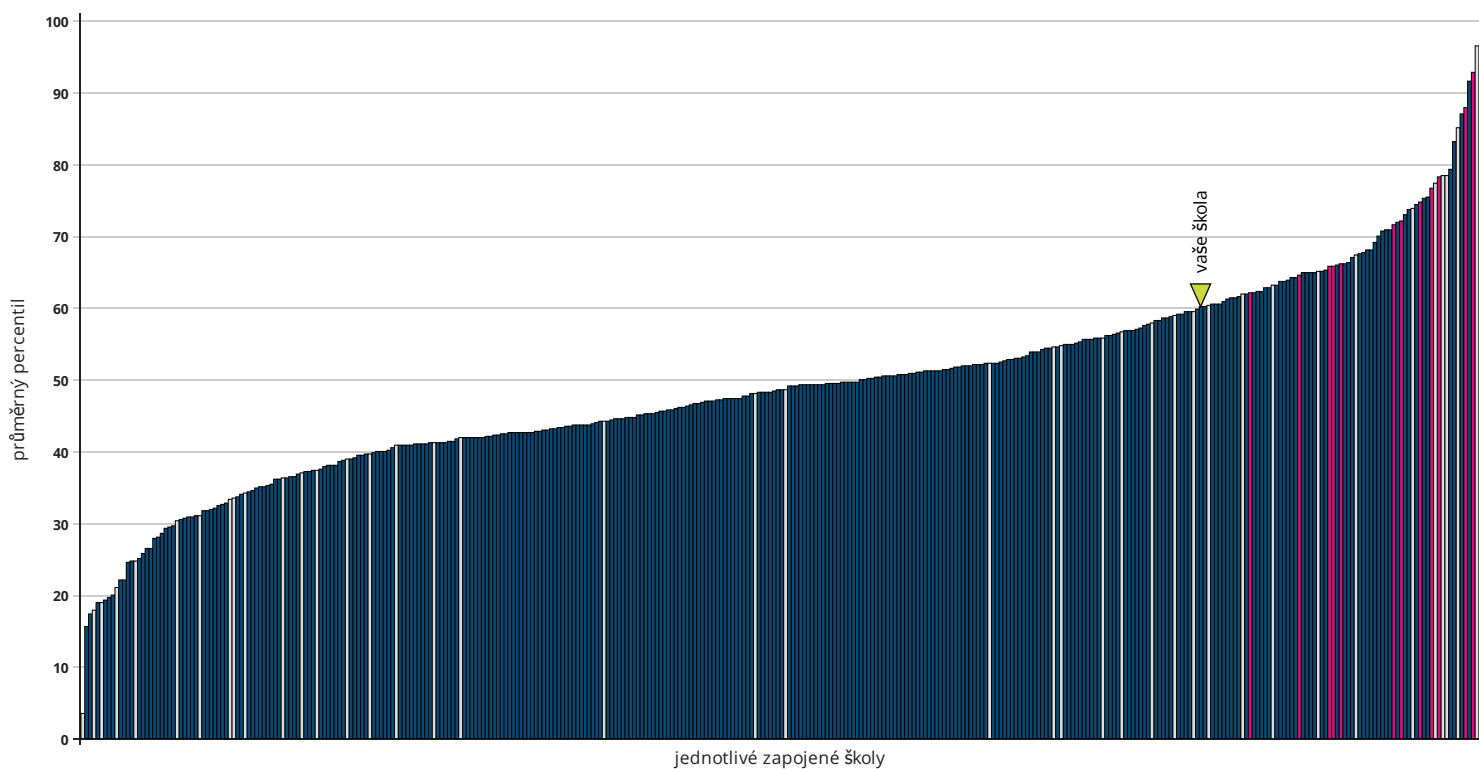


počet škol: základní školy: 321 / víceletá gymnázia: 13



## Relativní postavení školy v testu Ma

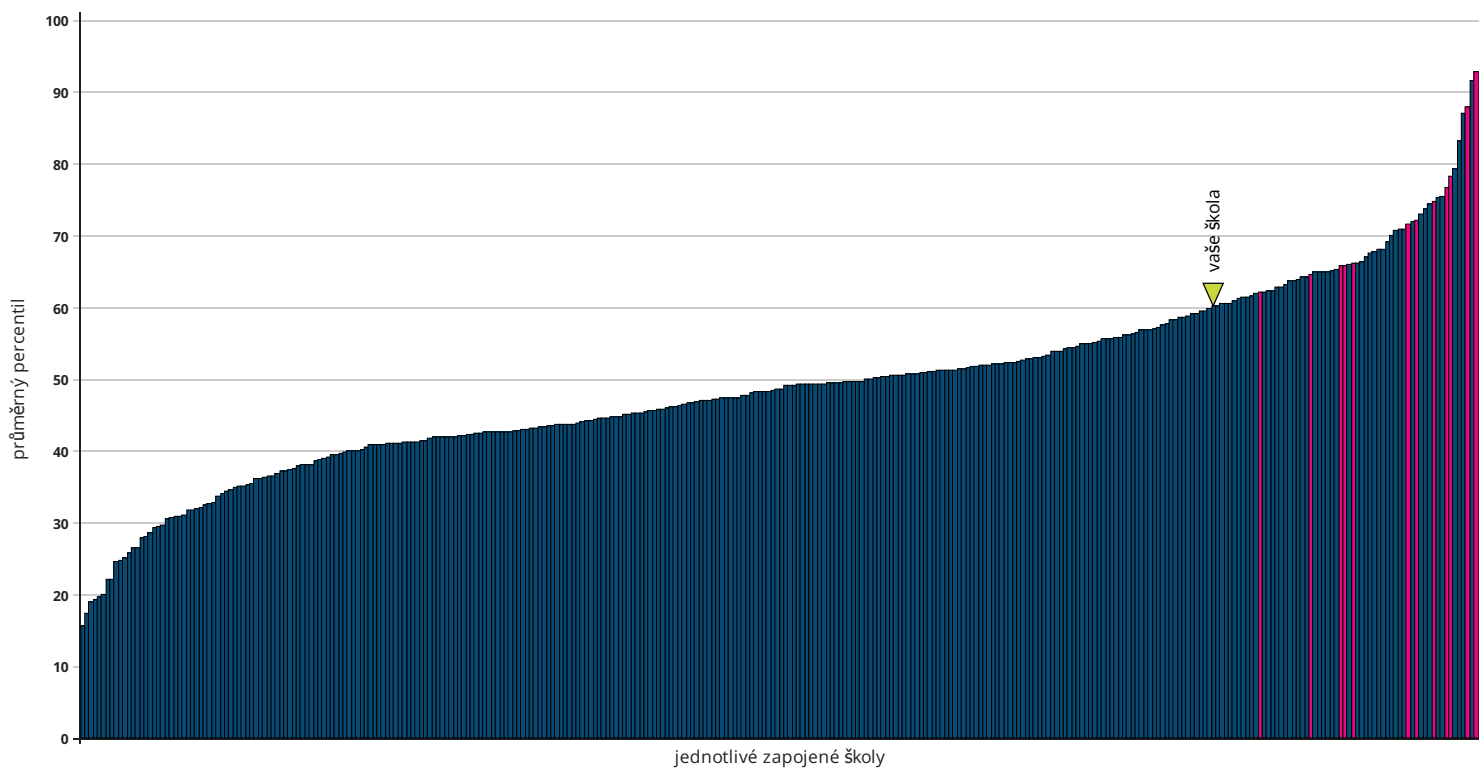
■ základní školy ■ víceletá gymnázia □ školy s méně než 10 žáky ■ vaše škola



počet škol: základní školy: 318 / víceletá gymnázia: 12 / školy s méně než 10 žáky: 40

## Relativní postavení školy v testu Ma – školy s 10 a více žáky

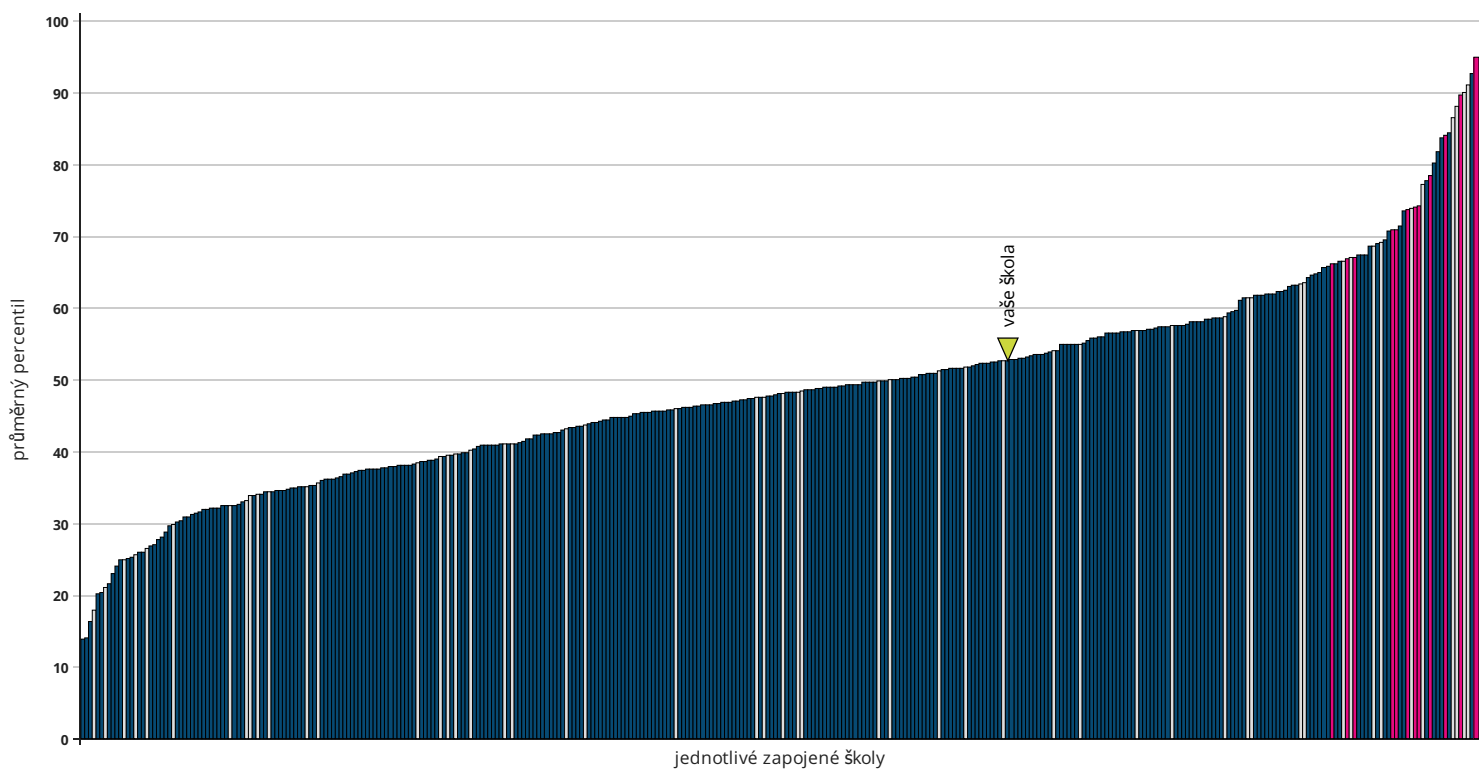
■ základní školy ■ víceletá gymnázia ■ vaše škola



počet škol: základní školy: 318 / víceletá gymnázia: 12

## Relativní postavení školy v testu OSP

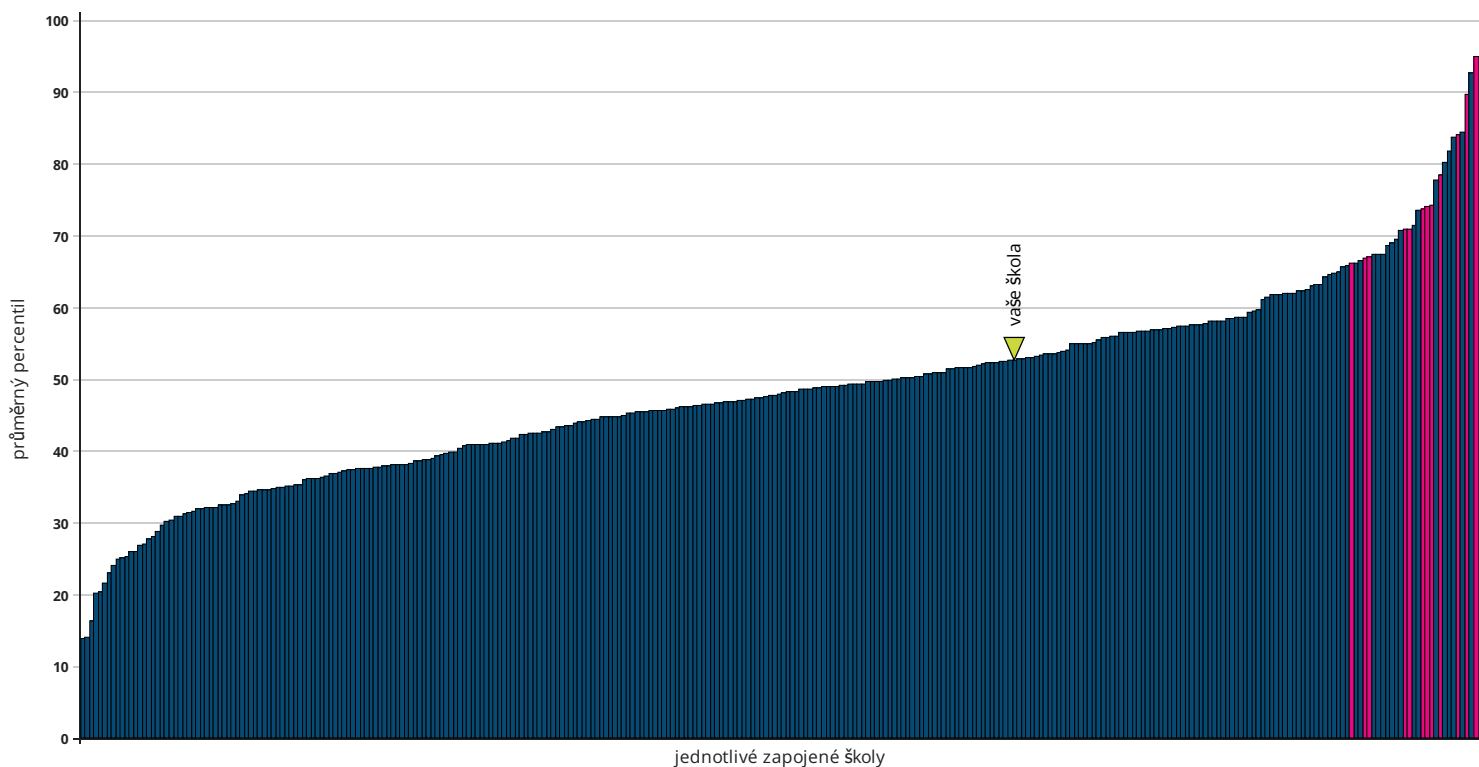
■ základní školy ■ víceletá gymnázia □ školy s méně než 10 žáky ■ vaše škola



počet škol: základní školy: 303 / víceletá gymnázia: 12 / školy s méně než 10 žáky: 52

## Relativní postavení školy v testu OSP – školy s 10 a více žáky

■ základní školy ■ víceletá gymnázia ■ vaše škola



počet škol: základní školy: 303 / víceletá gymnázia: 12

## Kategorie na základě Společného evropského referenčního rámce pro jazyky

**A0** Žák se s pomocí naučených frází umí představit a vyjádřit základní informace o sobě, své rodině či svých koníčcích. Tyto fráze také dokáže rozpoznat v textu. Začíná rozumět některým výrazům používaným v každodenním životě. Dokáže přečíst a pochopit jednoduché věty a fráze, pokud má potřebnou slovní zásobu a může si text přečíst vícekrát po sobě. V mluveném projevu porozumí výrazům a větám, které zná, pokud jsou vysloveny pečlivě a pomalu.

**A1** Žák zná výrazy používané v každodenním životě a dokáže vyjádřit detaily týkající se jeho osoby, rodiny a přátel. Jednoduchými větami popíše místo, kde žije, a lidi, které zná. Umí položit jednoduché otázky a zjistit tak informace o jiné osobě (například o místě, kde žije, nebo o věcech, které vlastní). Porozumí pomalu, zřetelně a jednoduše mluvícím partnerům, kteří jsou ochotni případně svou výpověď zopakovat, a dokáže reagovat na jejich otázky. V textu i mluveném projevu dokáže identifikovat známá slova a věty.

Úroveň A1 očekává Rámcový vzdělávací program pro základní vzdělávání od žáka na konci 5. třídy základní školy.

**A2** Žák umí základními frázemi popsat sebe, svou rodinu, školu, zájmy či okolí. Dokáže v přímé a jednoduché výměně informací stručně popsat rutinní činnosti a své potřeby. Umí vést společenskou konverzaci o známých tématech a reagovat na momentální situaci. Dokáže napsat jednoduché poznámky či zprávy a zvládne i krátký osobní dopis. V jednodušších textech dokáže vyhledat základní informace. Rozumí větám, které se týkají jeho samého, rodiny, nákupů nebo zaměstnání. Porozumí základnímu sdělení, je-li proneseno pomalu a zřetelně.

Úroveň A2 očekává Rámcový vzdělávací program pro základní vzdělávání od žáka na konci 9. třídy základní školy.

**B1** Žák ovládá fráze a slovní zásobu týkající se běžných témat a oblastí, která ho zajímají, a dokáže o nich i napsat souvislý text. Jazykově si poradí v situacích, které mohou nastat při cestování do ciziny. Umí popsat zážitky, události, sny, naděje a cíle či stručně vysvětlit a zdůvodnit své názory a plány. Zvládne vyprávět příběh, přiblížit obsah knihy či filmu a vylíčit své reakce. Svě zážitky a dojmy dokáže i popsat v osobním dopise. Bez přípravy se může zapojit do hovoru o aktuálních událostech a známých tématech se správným použitím gramatických prostředků. Rozumí hlavním myšlenkám ve spisovném mluveném projevu, týká-li se běžných témat. Pochopí smysl rozhlasového či televizního vysílání s běžným obsahem. B1 je kategorie, ze které vychází maturitní zkouška.

**B2** Žák bez velké námahy dokáže vést plynulou spontánní konverzaci s rodilým mluvčím. Umí se srozumitelně a podrobně vyjadřovat k široké škále témat, která se vztahují k oblasti jeho zájmu, bez problémů vysvětlí své stanovisko k aktuálním otázkám a dokáže uvést výhody a nevýhody různých řešení. Rozumí textům současné prózy, článkům a zprávám zabývajícím se současnými problémy, v nichž autoři zaujímají konkrétní postoje, i hlavním myšlenkám složitých textů na různá témata včetně odborně zaměřených diskuzí na téma, o které se zajímá. Umí napsat srozumitelné podrobné texty různé formy na rozmanitá témata, obhajovat nebo vyvracet určitý názor. V osobním dopise dokáže vyjádřit emoce či popsat své pocity. Nedopouští se gramatických chyb vedoucích k nedorozumění, většinu svých chyb umí opravit. Rozumí většině televizních zpráv a programů týkajících se aktuálních témat a také většině filmů ve spisovném jazyce. Dokáže sledovat i složitou výměnu názorů, pokud téma dostatečně zná.

**C1** Žák se umí plynule a pohotově vyjadřovat bez zjevného hledání výrazů, umí jazyk užívat pružně a efektivně pro společenské, akademické a profesní účely. Dokáže se jasně vyjádřit, dobře uspořádat text a podrobně vysvětlit svá stanoviska, rozvíjet konkrétní body a zakončit svou řeč vhodným závěrem. Dokáže dodržovat vysoký stupeň gramatické správnosti, zřídka se dopouští systémových chyb a tyto chyby jsou sotva postřehnutelné, ale pokud se objeví, obvykle je dokáže opravit. Umí volit vhodné fráze a vybírat své formulace tak, že se vyjadřuje jasně a na odpovídající stylové rovině bez nutnosti redukovat to, co chce sdělit. Rozumí širokému rejstříku náročných a dlouhých textů (jak faktografických, tak beletristických), ocení rozdíly v jejich stylu. Porozumí odborným článkům a delším technickým instrukcím, a to i pokud se nevztahují k jeho oboru. Je schopen sledovat film nebo rozhlasové vysílání v anglickém jazyce.

Žáci, kteří svým výsledkem v testu SCATE tento rámec přesahují, jsou označeni kategorií C1+, tedy patří do kategorie C1 nebo vyšší.

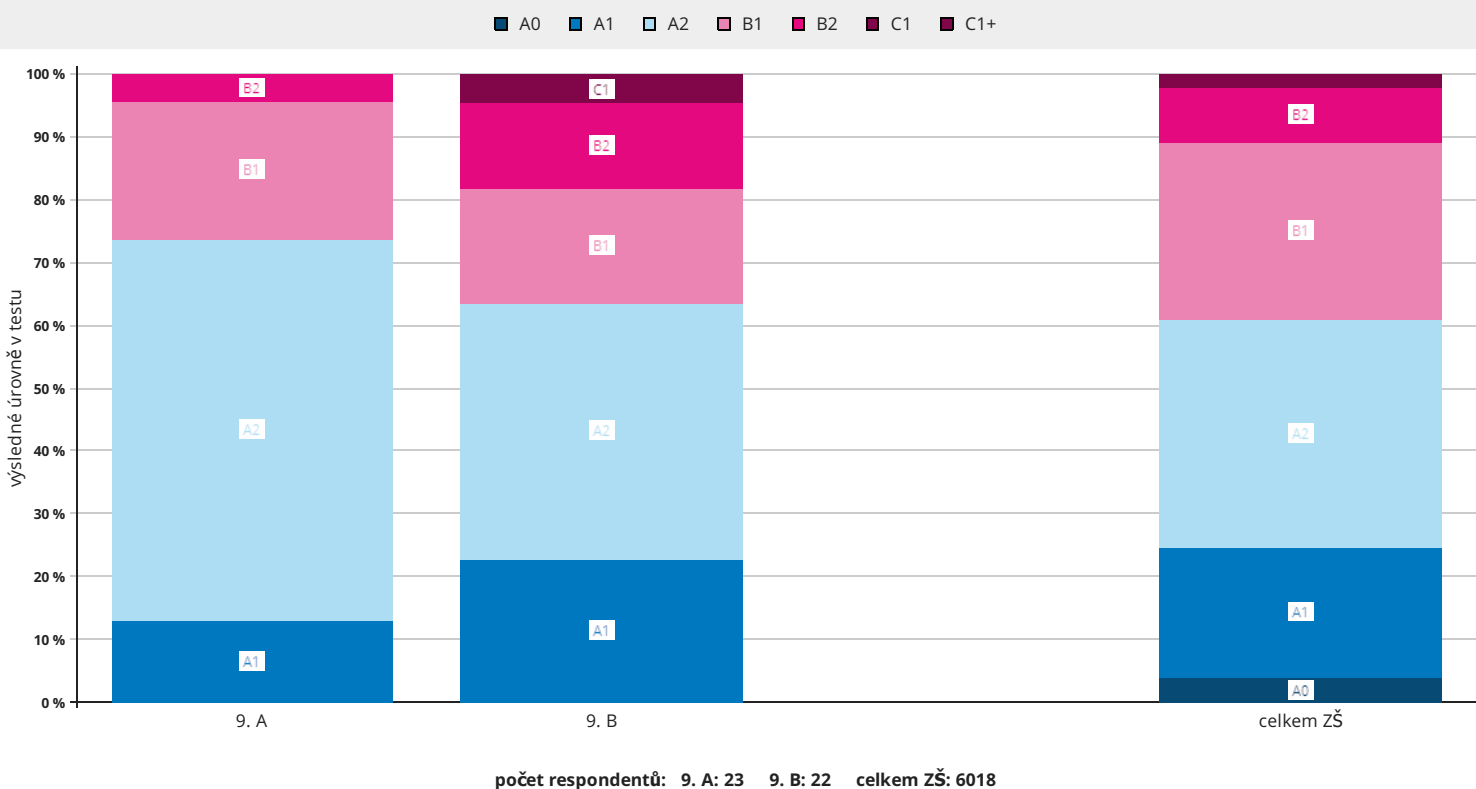
Tento test pracuje s úrovněmi vytvořenými na základě Společného evropského referenčního rámce pro jazyky. SERRJ je dokument Rady Evropy poskytující obecný základ pro výuku a studium jazyků v celé Evropě. Mimo jiné definuje i úrovně ovládání jazyka, které umožňují měřit pokrok studentů a žáků v každém stadiu učení se jazyku.

Vzhledem k tomu, že ještě předtím, než žák dosáhne úrovně A1, dokáže již při velmi omezeném rozsahu použití jazyka provádět řadu úloh, rozšířili jsme škálu o úroveň A0.

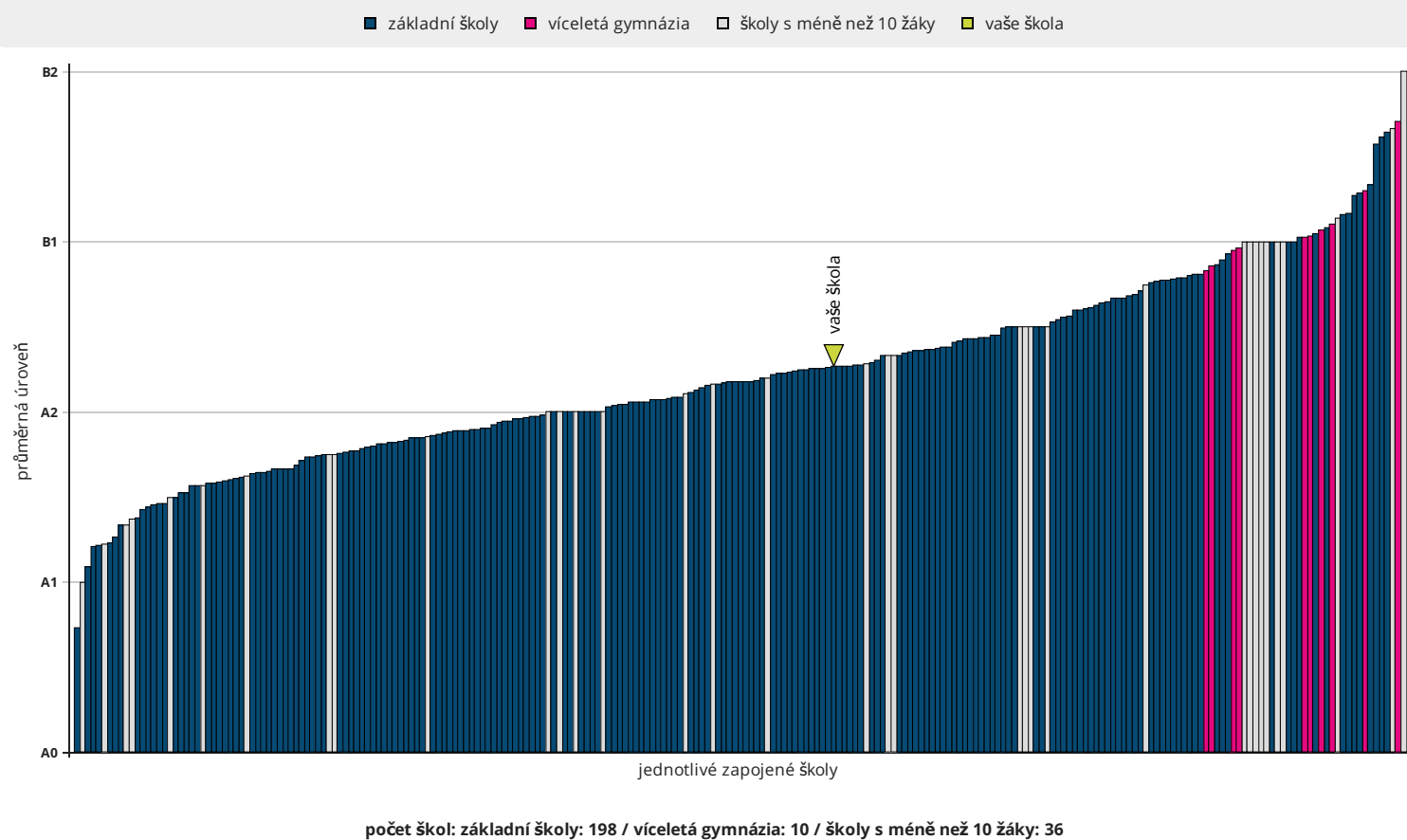
<http://www.msmt.cz/mezinarodni-vztahy/spolecny-evropsky-referencni-ramec-pro-jazyky>

Následující graf zobrazuje dosažené úrovně žáků ve vašich třídách, pro porovnání jsou zde zobrazeny také dosažené úrovně všech žáků stejného ročníku.

### Rozložení úrovní testovaných žáků a srovnání s ostatními testovanými v testu AJ

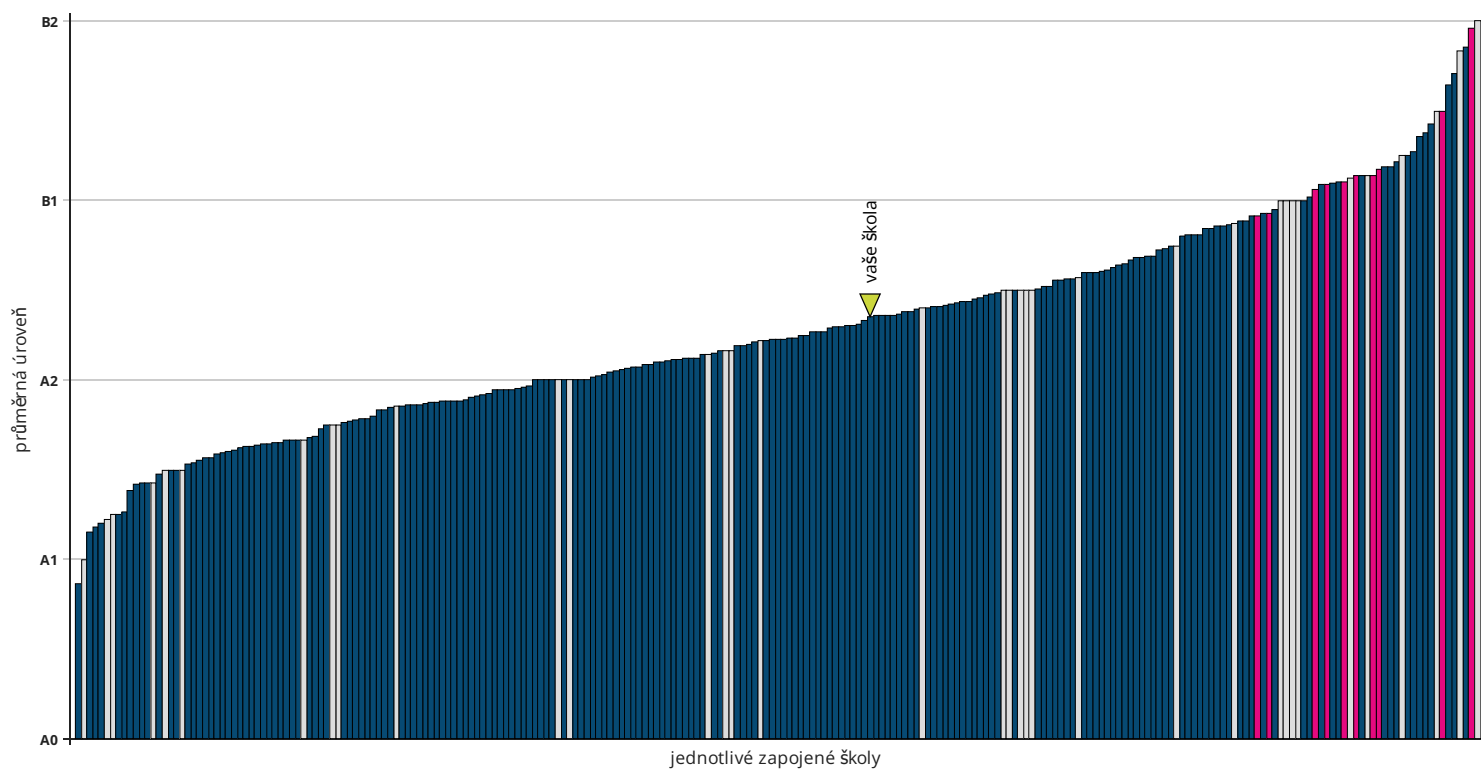


### Relativní postavení školy v testu AJ - celkově



## Relativní postavení školy v testu AJ - poslech

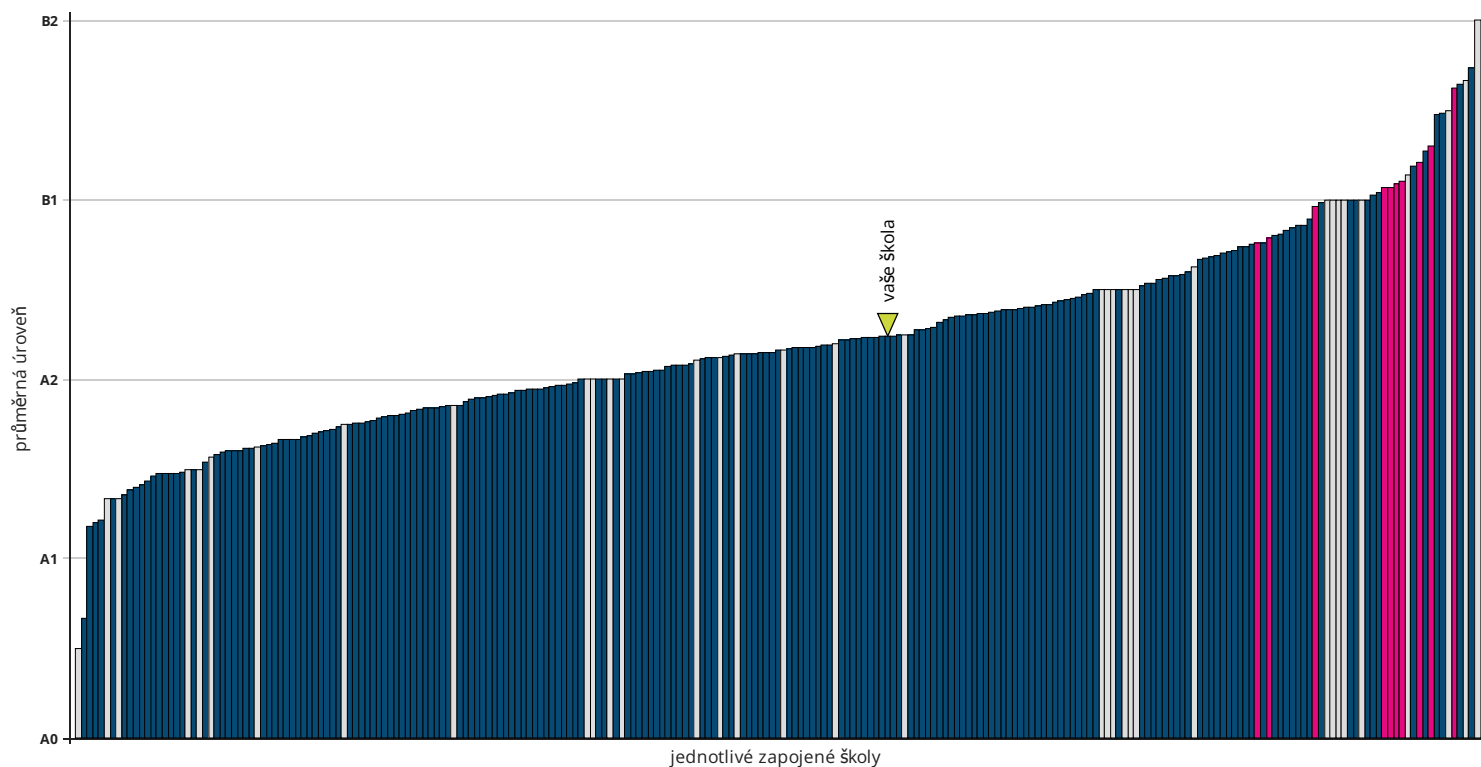
■ základní školy ■ víceletá gymnázia □ školy s méně než 10 žáky ■ vaše škola



počet škol: základní školy: 198 / víceletá gymnázia: 10 / školy s méně než 10 žáky: 36

## Relativní postavení školy v testu AJ - čtení

■ základní školy ■ víceletá gymnázia □ školy s méně než 10 žáky ■ vaše škola



počet škol: základní školy: 198 / víceletá gymnázia: 10 / školy s méně než 10 žáky: 36





