

ANALÝZA VÝSLEDKŮ
NÁRODNÍ TESTOVÁNÍ 5. TŘÍD 2022/23

Zpráva pro školu

Základní škola Zubří, okres Vsetín
(EFMN)

Právě čtete analytickou zprávu z Národního testování 5. tříd, do kterého se vaše škola zapojila na jaře 2023. V brožůře vám předkládáme souhrnné výsledky za celé šetření a výsledky vaší školy doplněné o srovnání s ostatními zapojenými školami. Výsledky po jednotlivých třídách a předmětech najdete na samostatných listech, abyste je mohli jednoduše rozdat učitelům nebo předmětovým komisím.

Věříme, že vám analytická zpráva poskytne cenné informace. Přejeme vám a vaší škole jen to nejlepší.

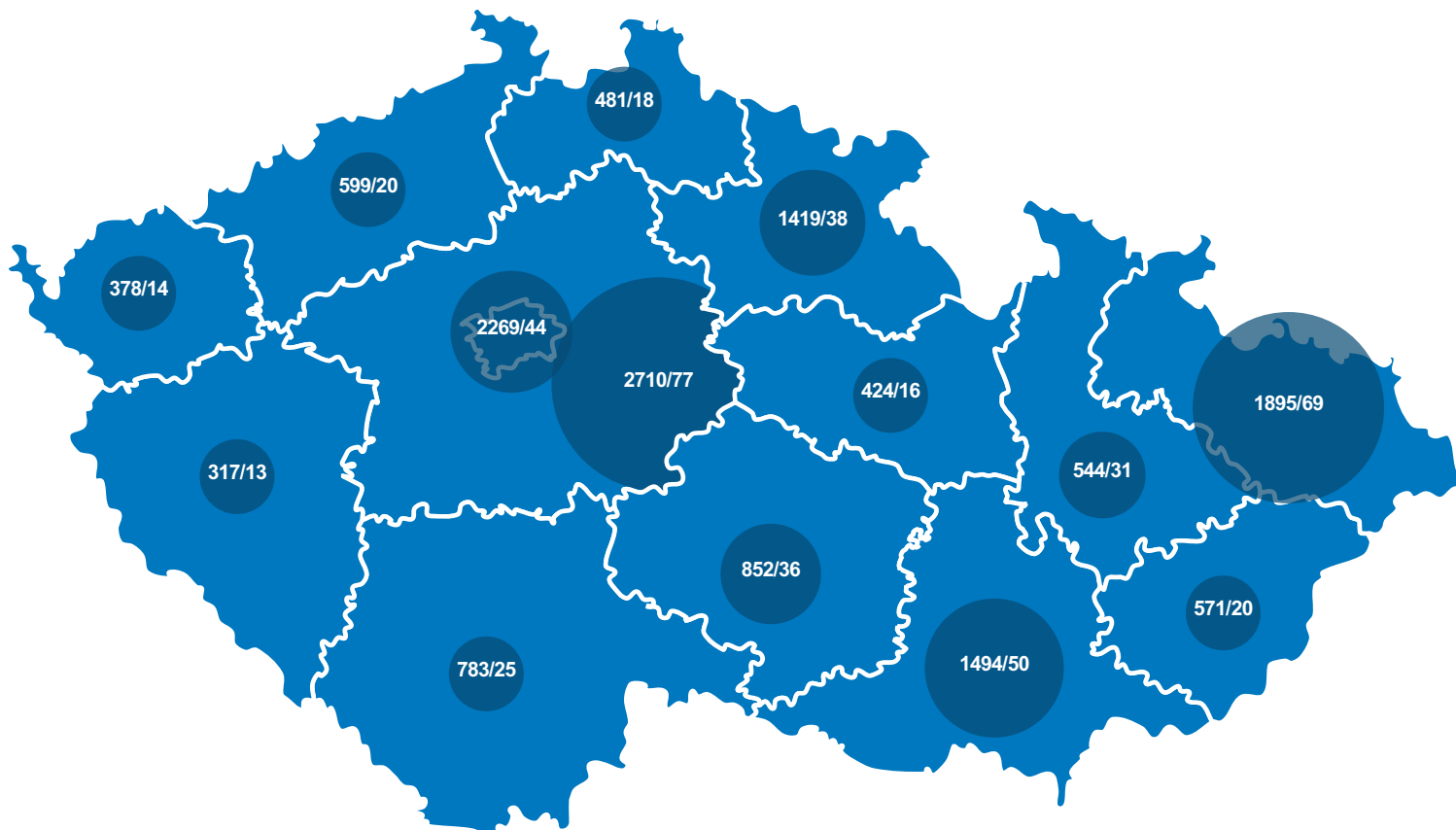
Michal Dorčák



Souhrnné výsledky za testování

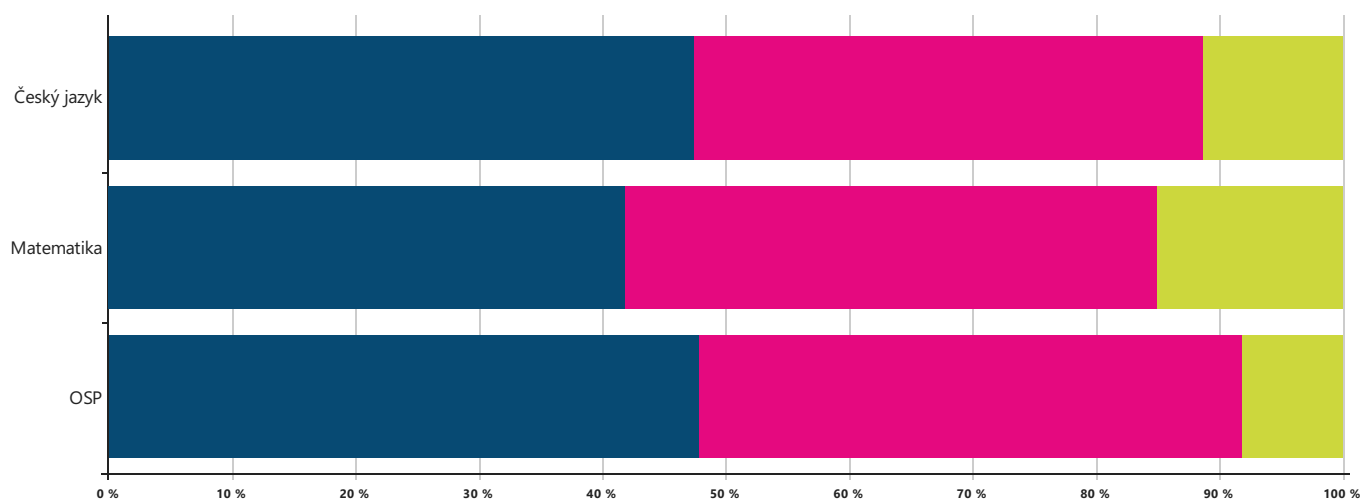
test	základní údaje o testech		
	reliabilita	počet úloh	počet testovaných
Český jazyk	0,858	40	14190
Matematika	0,864	30	14026
OSP	0,897	45	13727

Počty zapojených žáků/škol v jednotlivých krajích ČR



Průměrné odpovědi

■ správně ■ špatně ■ vynecháno



Škola: EFMN (ZŠ)

Základní škola Zubří, okres Vsetín, Zubří

Český jazyk

60 % zúčastněných škol mělo v českém jazyce lepší výsledky než vaše škola.

Hodnocení podle částí testu

Z hodnocení **tematických** částí testu vyplývá, že výsledky vašich žáků byly průměrné v částech:

- sloh a komunikace
- mluvnice
- literatura a čtenářská gramotnost

Z hodnocení **dovednostních** částí testu vyplývá, že výsledky vašich žáků byly průměrné v částech:

- interpretace a získávání informací
- znalosti
- posouzení

Využití studijního potenciálu

Porovnáním výsledků testu z českého jazyka s výsledky testu OSP jsme zjistili, že ve vaší škole je studijní potenciál žáků v českém jazyce využíván optimálně, výsledky žáků v testech odpovídají úrovni jejich studijních předpokladů.

Matematika

60 % zúčastněných škol mělo v matematice lepší výsledky než vaše škola.

Hodnocení podle částí testu

Z hodnocení **tematických** částí testu vyplývá, že výsledky vašich žáků byly průměrné v částech:

- geometrie v rovině a v prostoru
- nestandardní aplikační úlohy a problémy
- čísla a početní operace
- závislosti, vztahy a práce s daty

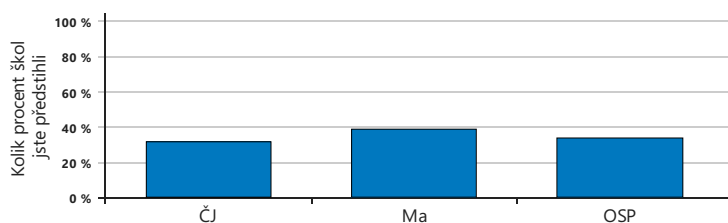
Z hodnocení **dovednostních** částí testu vyplývá, že výsledky vašich žáků byly průměrné v částech:

- znalosti
- aplikace
- porozumění

Využití studijního potenciálu

Porovnáním výsledků testu z matematiky s výsledky testu OSP jsme zjistili, že ve vaší škole je studijní potenciál žáků v matematice využíván optimálně, výsledky žáků v testech odpovídají úrovni jejich studijních předpokladů.

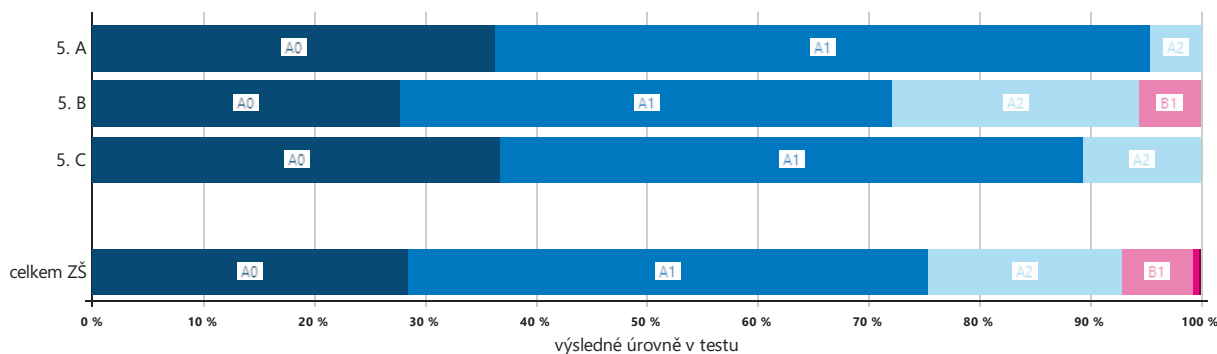
Jak si stojíme mezi ostatními? Relativní postavení školy



Jak výsledky správně číst a využívat?

- Zjistěte z výsledků, čím se může škola pochlubit a na čem by mohla zapracovat.
- Při čtení výsledků berte v úvahu specifické podmínky vaší školy.
- Výsledky doplňte i dalšími informacemi o žácích a třídách a stále s nimi pracujte.

Výsledky adaptivního testu Anglického jazyka



Souhrnné výsledky za školu

Český jazyk		celkový průměrný výsledek		
třída	počet žáků	percentil	čistá úspěšnost	skóre
5. A	22	45	33	13
5. B	19	52	39	16
5. C	19	37	28	11
celkem škola	60	45	33	13
celkem ZŠ	14142	50	38	15

průměrný percentil za části testu			průměrný percentil za dovednosti v testu		
mluvnice	sluh a komunikace	literatura a čtenářská gramotnost	znalosti	posouzení	interpretace a získávání informací
47	46	47	46	43	56
53	53	56	48	60	56
44	38	35	44	36	35
48	46	46	46	46	49
51	52	52	51	51	54

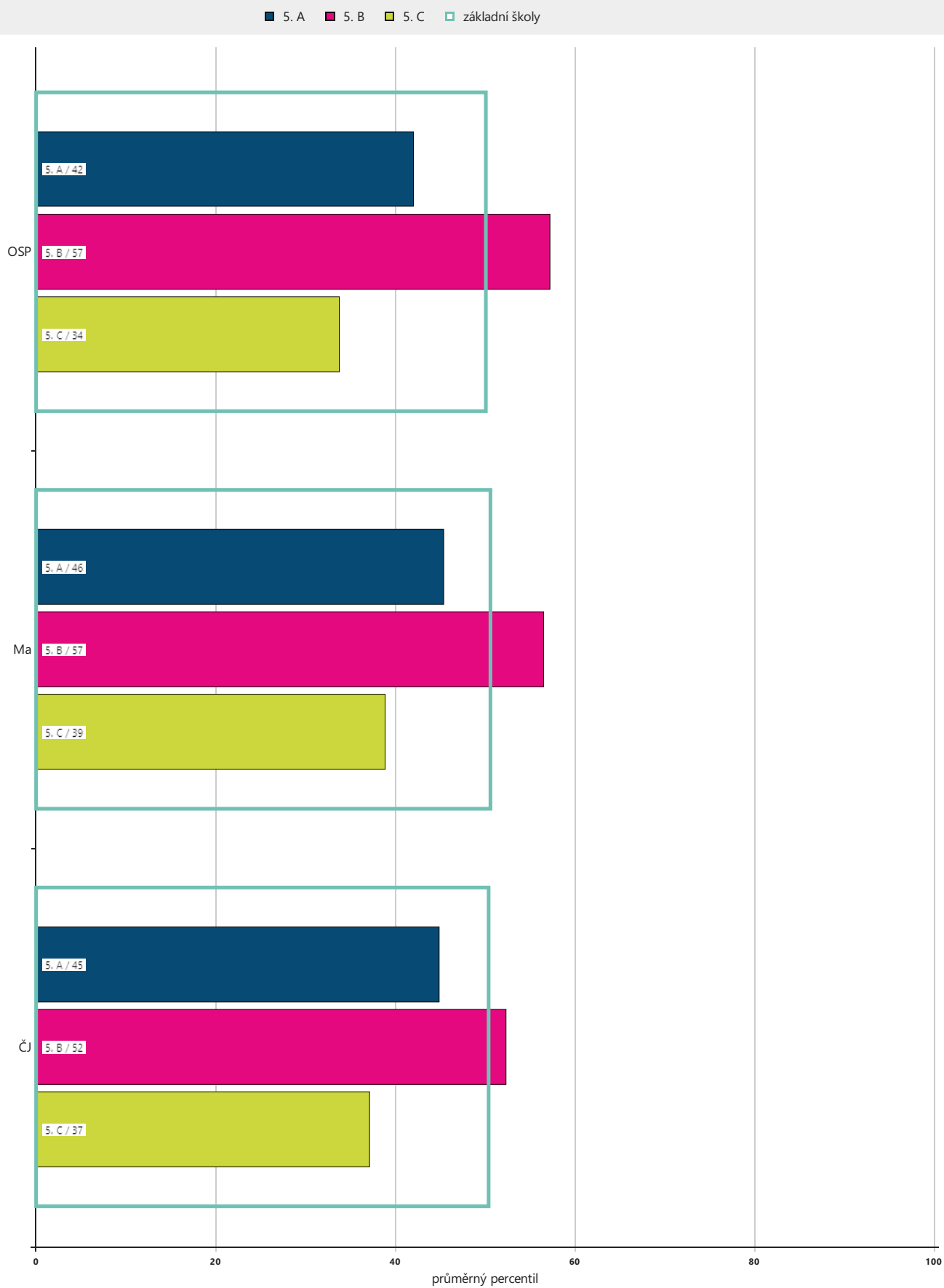
Matematika		celkový průměrný výsledek		
třída	počet žáků	percentil	čistá úspěšnost	skóre
5. A	22	46	31	9
5. B	18	57	39	12
5. C	19	39	26	8
celkem škola	59	47	32	10
celkem ZŠ	14087	51	36	11

průměrný percentil za části testu				průměrný percentil za dovednosti v testu		
čísla a početní operace	geometrie v rovině a v prostoru	závislosti, vztahy a práce s daty	nestandardní aplikační úlohy a problémy	znalosti	porozumění	aplikace
40	46	59	68	44	47	56
59	62	59	56	63	53	56
42	46	53	42	39	44	45
47	51	57	56	48	48	52
52	52	58	60	52	51	55

OSP		celkový průměrný výsledek		
třída	počet žáků	percentil	čistá úspěšnost	skóre
5. A	22	42	30	13
5. B	18	57	43	19
5. C	19	34	23	10
celkem škola	59	44	32	14
celkem ZŠ	13711	50	37	17

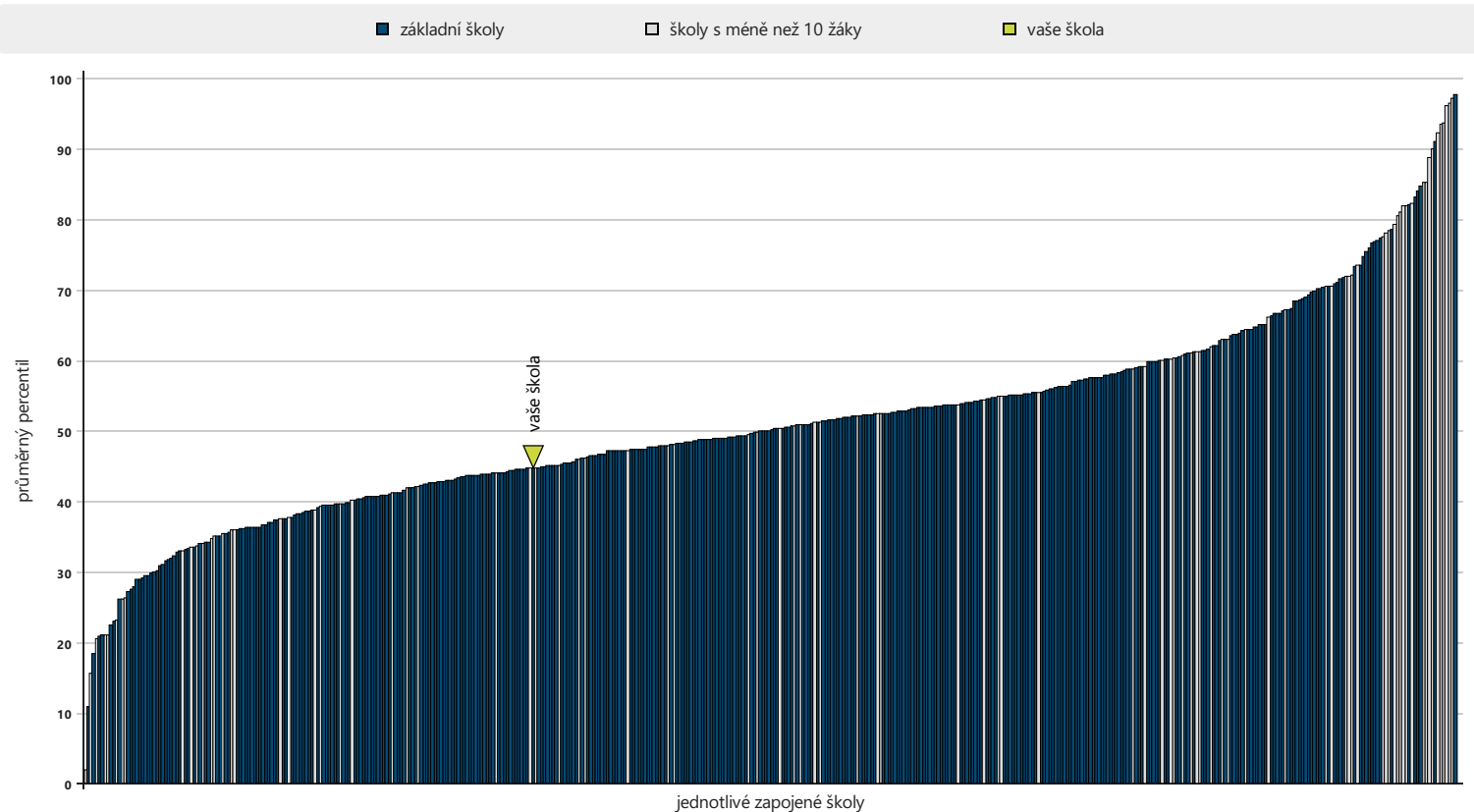
průměrný percentil za části testu			průměrný percentil za dovednosti v testu						
verbální část	analytická část	kvantitativní část	slovní zásoba	orientace v textu	analýza informací	orientace v grafu a tabulce	orientace v obrázku	porovnávání hodnot	číselné operace
46	47	41	43	64	53	54	47	57	39
58	51	62	58	63	57	58	57	64	65
39	39	37	41	47	42	44	47	57	39
47	46	46	47	58	51	52	50	59	47
53	52	51	54	58	57	54	56	63	53

Průměrný celkový percentil po jednotlivých třídách



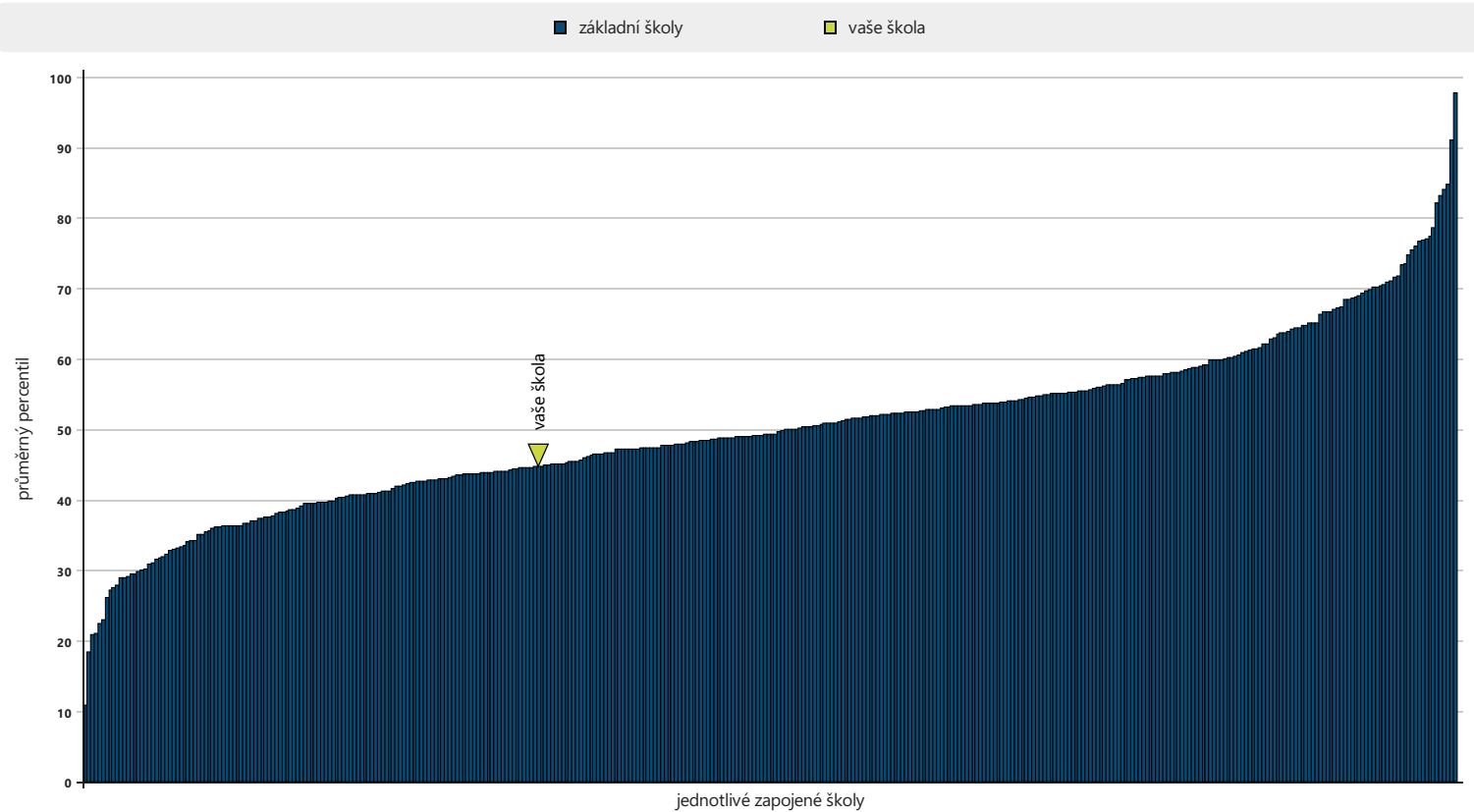
počet respondentů: ČJ: 22 / 19 / 19 / ZŠ: 14142 Ma: 22 / 18 / 19 / ZŠ: 14087 OSP: 22 / 18 / 19 / ZŠ: 13711

Relativní postavení školy v testu ČJ



počet škol: základní školy: 388 / školy s méně než 10 žáky: 90

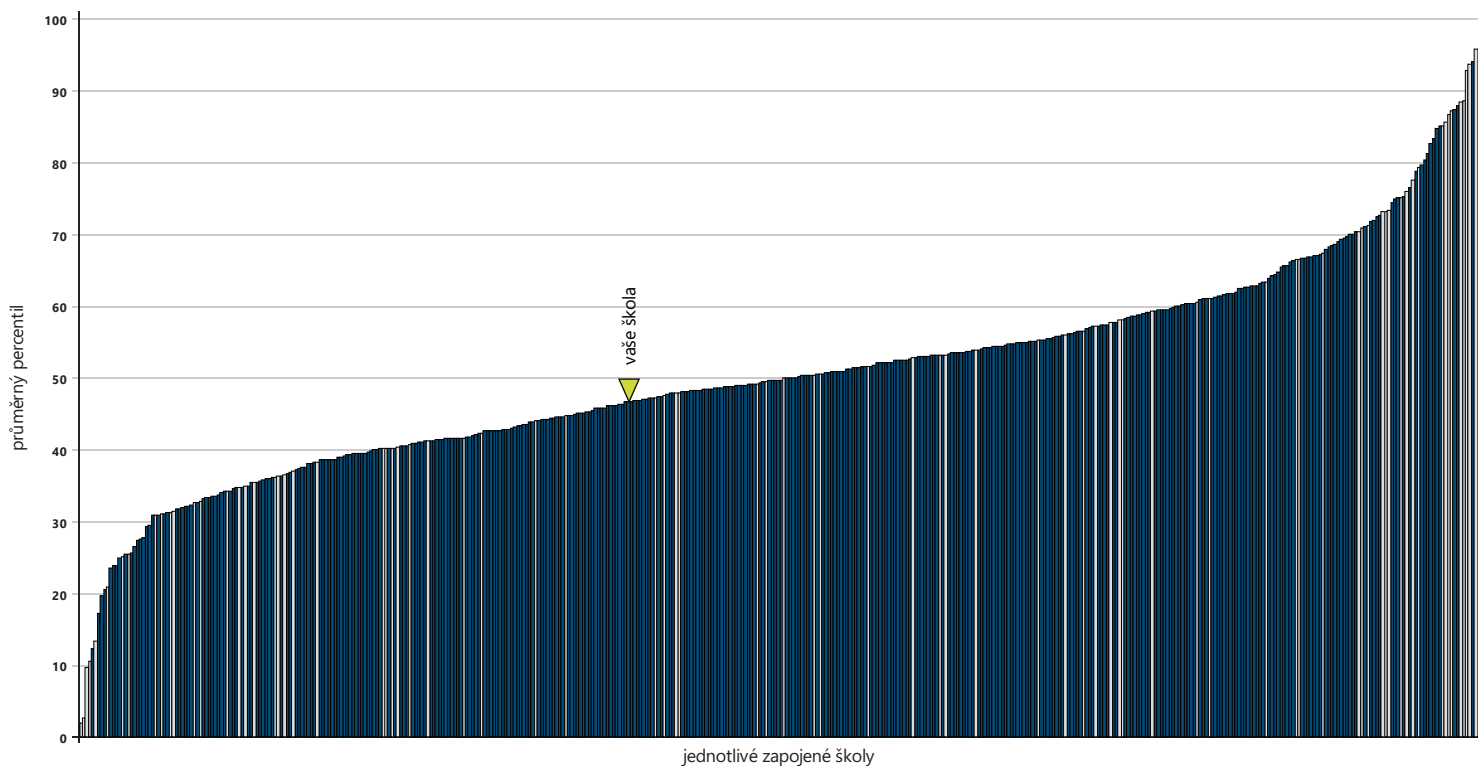
Relativní postavení školy v testu ČJ – školy s 10 a více žáky



počet škol: základní školy: 388

Relativní postavení školy v testu Ma

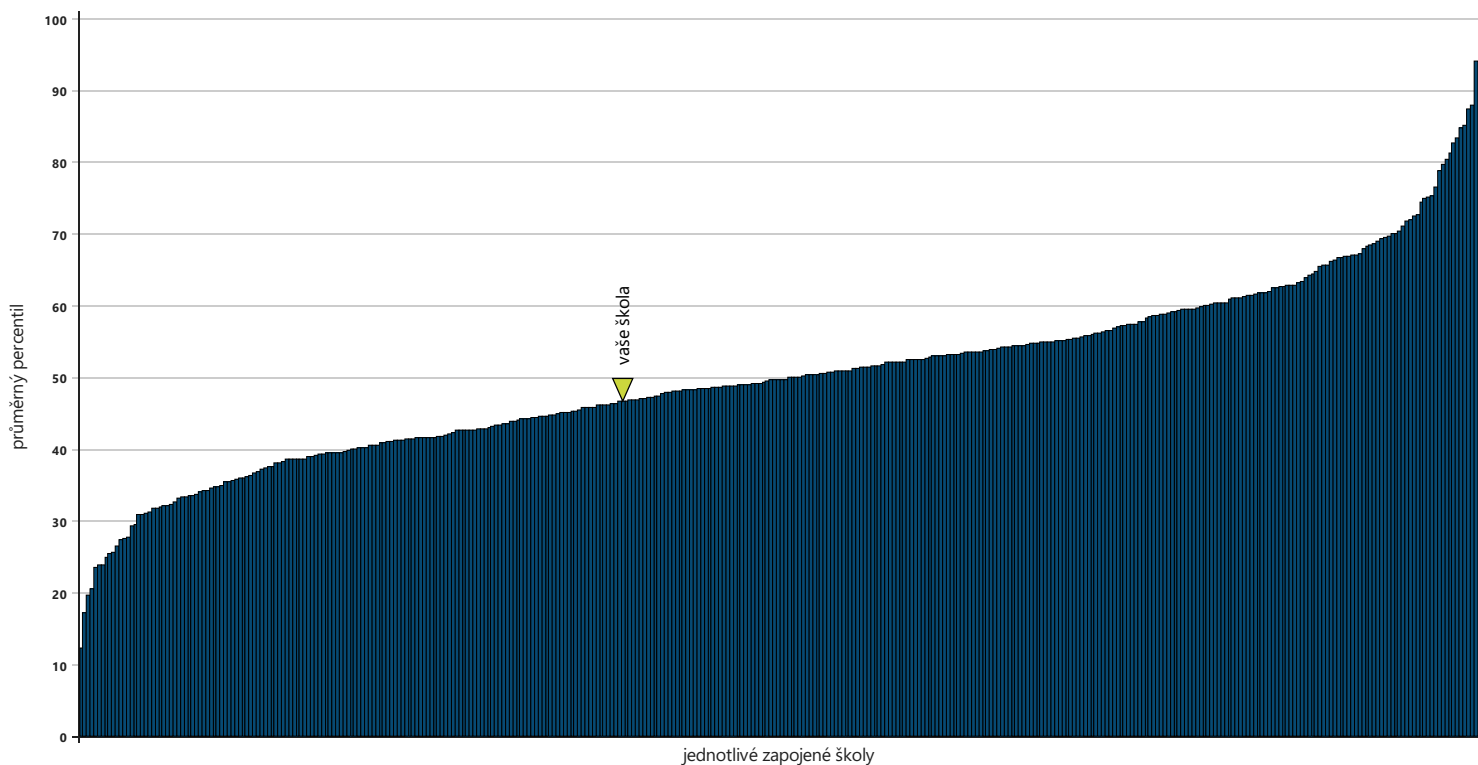
■ základní školy □ školy s méně než 10 žáky ■ vaše škola



počet škol: základní školy: 387 / školy s méně než 10 žáky: 80

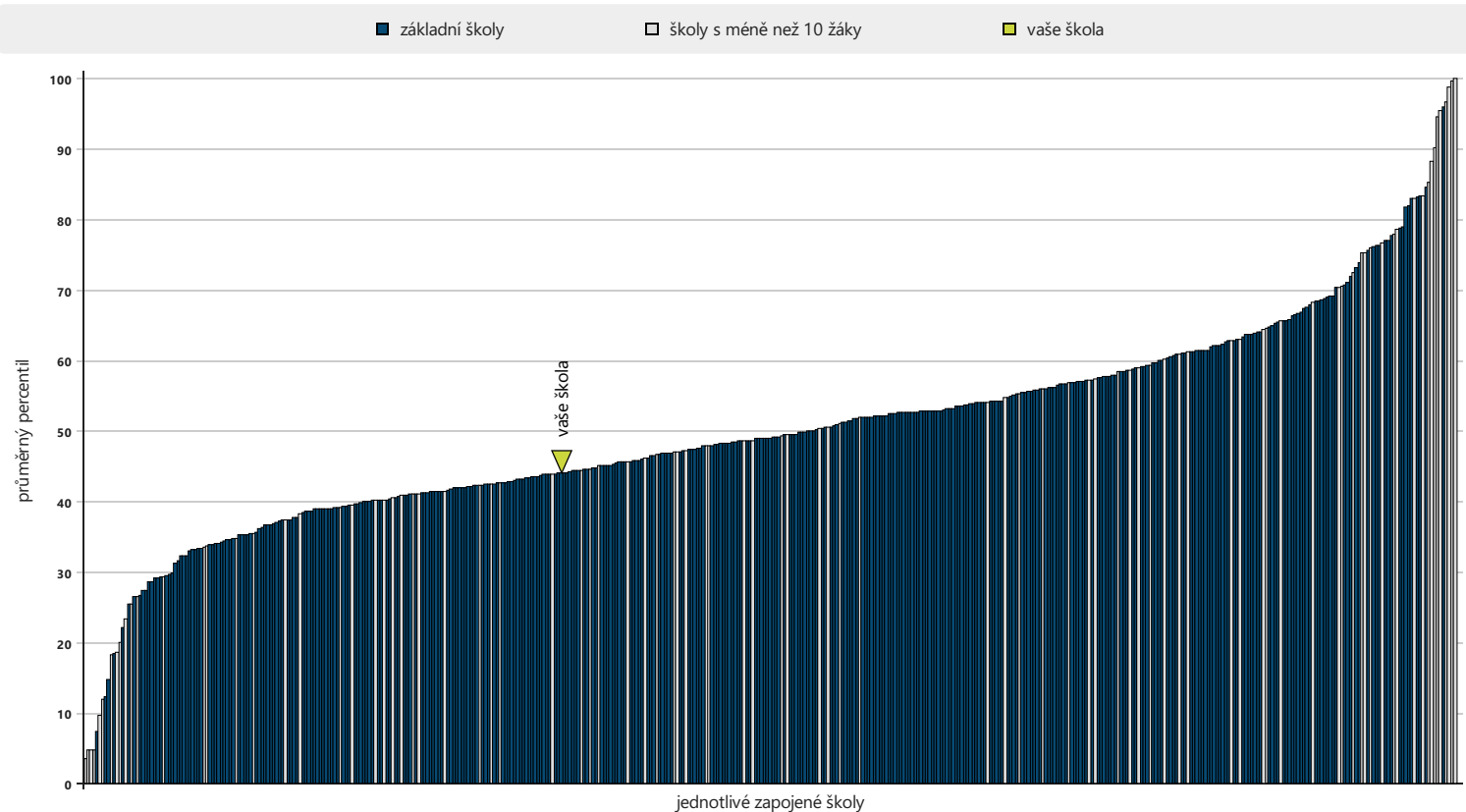
Relativní postavení školy v testu Ma – školy s 10 a více žáky

■ základní školy ■ vaše škola



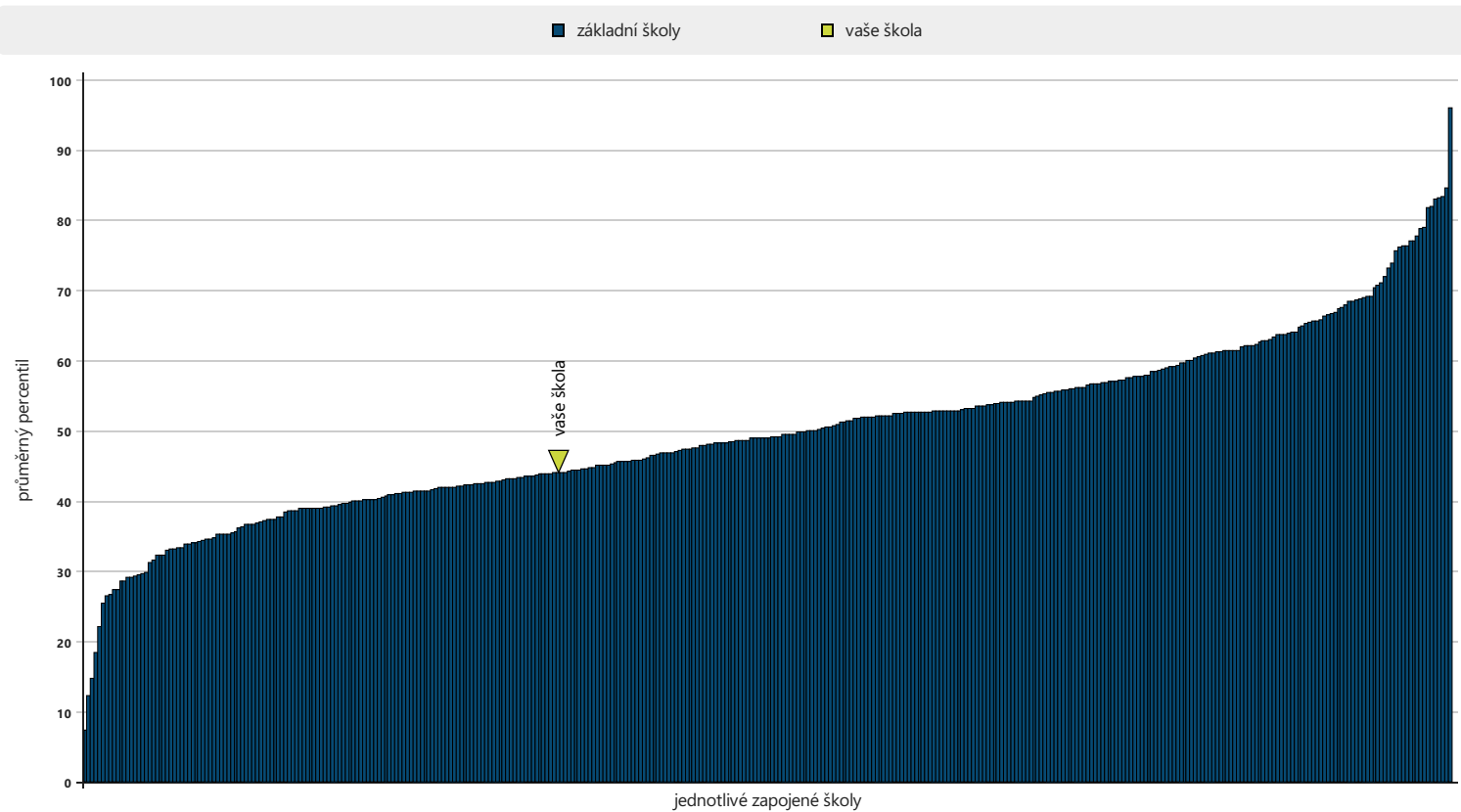
počet škol: základní školy: 387

Relativní postavení školy v testu OSP



počet škol: základní školy: 382 / školy s méně než 10 žáky: 91

Relativní postavení školy v testu OSP – školy s 10 a více žáky



počet škol: základní školy: 382

Kategorie na základě Společného evropského referenčního rámce pro jazyky

A0 Žák se s pomocí naučených frází umí představit a vyjádřit základní informace o sobě, své rodině či svých koníčcích. Tyto fráze také dokáže rozpoznat v textu. Začíná rozumět některým výrazům používaným v každodenním životě. Dokáže přečíst a pochopit jednoduché věty a fráze, pokud má potřebnou slovní zásobu a může si text přečíst vícekrát po sobě. V mluveném projevu porozumí výrazům a větám, které zná, pokud jsou vysloveny pečlivě a pomalu.

A1 Žák zná výrazy používané v každodenním životě a dokáže vyjádřit detaily týkající se jeho osoby, rodiny a přátel. Jednoduchými větami popíše místo, kde žije, a lidi, které zná. Umí položit jednoduché otázky a zjistit tak informace o jiné osobě (například o místě, kde žije, nebo o věcech, které vlastní). Porozumí pomalu, zřetelně a jednoduše mluvicím partnerům, kteří jsou ochotni případně svou výpověď zopakovat, a dokáže reagovat na jejich otázky. V textu i mluveném projevu dokáže identifikovat známá slova a věty. Úroveň A1 očekává Rámcový vzdělávací program pro základní vzdělávání od žáka na konci 5. třídy základní školy.

A2 Žák umí základními frázemi popsat sebe, svou rodinu, školu, zájmy či okolí. Dokáže v přímé a jednoduché výměně informací stručně popsat rutinní činnosti a své potřeby. Umí vést společenskou konverzaci o známých tématech a reagovat na momentální situaci. Dokáže napsat jednoduché poznámky či zprávy a zvládne i krátký osobní dopis. V jednodušších textech dokáže vyhledat základní informace. Rozumí větám, které se týkají jeho samého, rodiny, nákupů nebo zaměstnání. Porozumí základnímu sdělení, je-li proneseno pomalu a zřetelně. Úroveň A2 očekává Rámcový vzdělávací program pro základní vzdělávání od žáka na konci 9. třídy základní školy.

B1 Žák ovládá fráze a slovní zásobu týkající se běžných témat a oblastí, která ho zajímají, a dokáže o nich i napsat souvislý text. Jazykově si poradí v situacích, které mohou nastat při cestování do ciziny. Umí popsat zážitky, události, sny, naděje a cíle či stručně vysvětlit a zdůvodnit své názory a plány. Zvládne vyprávět příběh, přiblížit obsah knihy či filmu a vyjádřit své reakce. Svě zážitky a dojmy dokáže i popsat v osobním dopise. Bez přípravy se může zapojit do hovoru o aktuálních událostech a známých tématech se správným použitím gramatických prostředků. Rozumí hlavním myšlenkám ve spisovném mluveném projevu, týká-li se běžných témat. Pochopí smysl rozhlasového či televizního vysílání s běžným obsahem. B1 je kategorie, ze které vychází maturitní zkouška.

B2 Žák bez velké námahy dokáže vést plynulou spontánní konverzaci s rodilým mluvčím. Umí se srozumitelně a podrobně vyjadřovat k široké škále témat, která se vztahují k oblasti jeho zájmu, bez problémů vysvětlí své stanovisko k aktuálním otázkám a dokáže uvést výhody a nevýhody různých řešení. Rozumí textům současné prózy, článkům a zprávám zabývajícím se současnými problémy, v nichž autoři zaujímají konkrétní postoje, i hlavním myšlenkám složitých textů na různá témata včetně odborně zaměřených diskuzí na téma, o které se zajímá. Umí napsat srozumitelné podrobné texty různé formy na rozmanitá témata, obhajovat nebo vyvracet určitý názor. V osobním dopise dokáže vyjádřit emoce či popsat své pocity. Nedopouští se gramatických chyb vedoucích k nedorozumění, většinu svých chyb umí opravit. Rozumí většině televizních zpráv a programů týkajících se aktuálních témat a také většině filmů ve spisovném jazyce. Dokáže sledovat i složitou výměnu názorů, pokud téma dostatečně zná.

C1 Žák se umí plynule a pohotově vyjadřovat bez zjevného hledání výrazů, umí jazyk užívat pružně a efektivně pro společenské, akademické a profesní účely. Dokáže se jasně vyjádřit, dobře uspořádat text a podrobně vysvětlit svá stanoviska, rozvíjet konkrétní body a zakončit svou řeč vhodným závěrem. Dokáže dodržovat vysoký stupeň gramatické správnosti, zřídka se dopouští systémových chyb a tyto chyby jsou sotva postřehnutelné, ale pokud se objeví, obvykle je dokáže opravit. Umí volit vhodné fráze a vybírat své formulace tak, že se vyjadřuje jasně a na odpovídající stylové rovině bez nutnosti redukovat to, co chce sdělit. Rozumí širokému rejstříku náročných a dlouhých textů (jak faktografických, tak beletristických), ocení rozdíly v jejich stylu. Porozumí odborným článkům a delším technickým instrukcím, a to i pokud se nevztahují k jeho oboru. Je schopen sledovat film nebo rozhlasové vysílání v anglickém jazyce.

Žáci, kteří svým výsledkem v testu SCATE tento rámec přesahují, jsou označeni kategorií C1+, tedy patří do kategorie C1 nebo vyšší.

Tento test pracuje s úrovněmi vytvořenými na základě Společného evropského referenčního rámce pro jazyky. SERRJ je dokument Rady Evropy poskytující obecný základ pro výuku a studium jazyků v celé Evropě. Mimo jiné definuje i úrovně ovládnání jazyka, které umožňují měřit pokrok studentů a žáků v každém stadiu učení se jazyku.

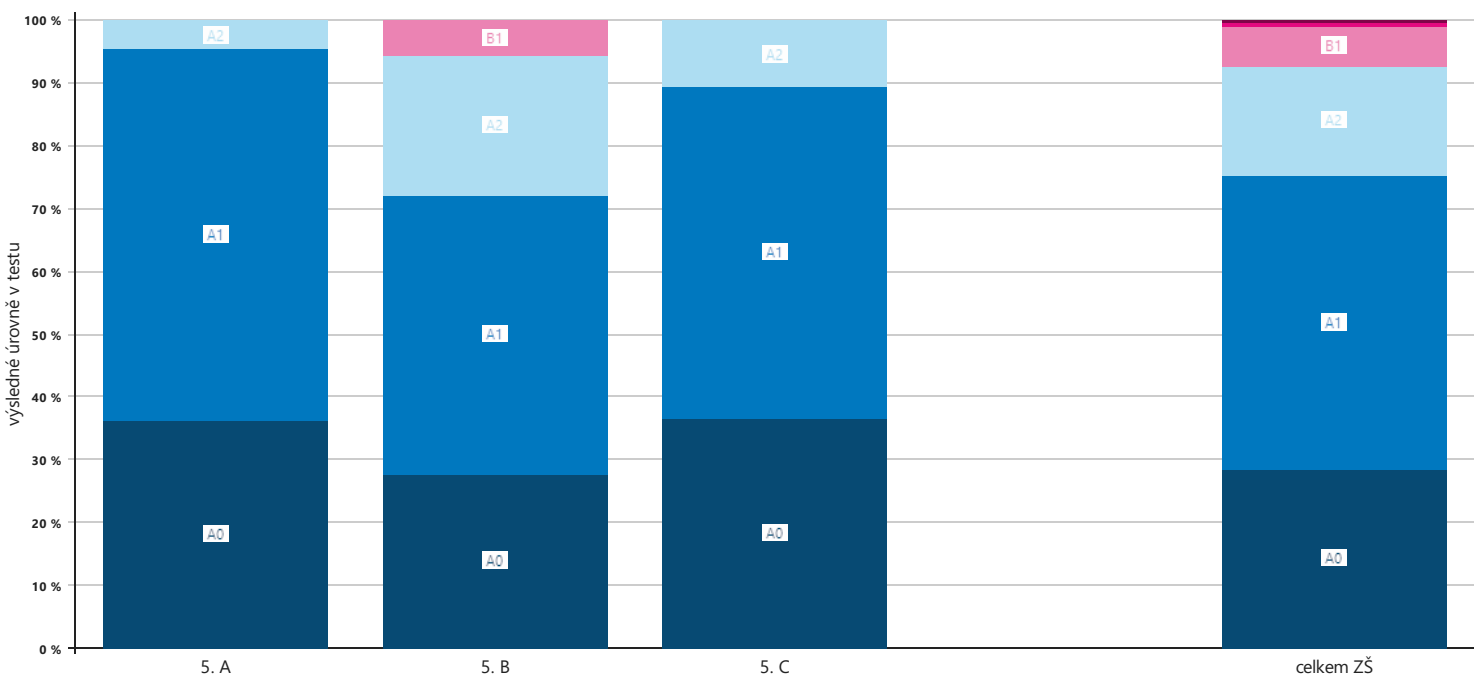
Vzhledem k tomu, že ještě předtím, než žák dosáhne úrovně A1, dokáže již při velmi omezeném rozsahu použití jazyka provádět řadu úloh, rozšířili jsme škálu o úroveň A0.

<http://www.msmt.cz/mezinarodni-vztahy/spolecny-evropsky-referencni-ramec-pro-jazyky>

Následující graf zobrazuje dosažené úrovně žáků ve vašich třídách, pro porovnání jsou zde zobrazeny také dosažené úrovně všech žáků stejného ročníku.

Rozložení úrovní testovaných žáků a srovnání s ostatními testovanými v testu AJ

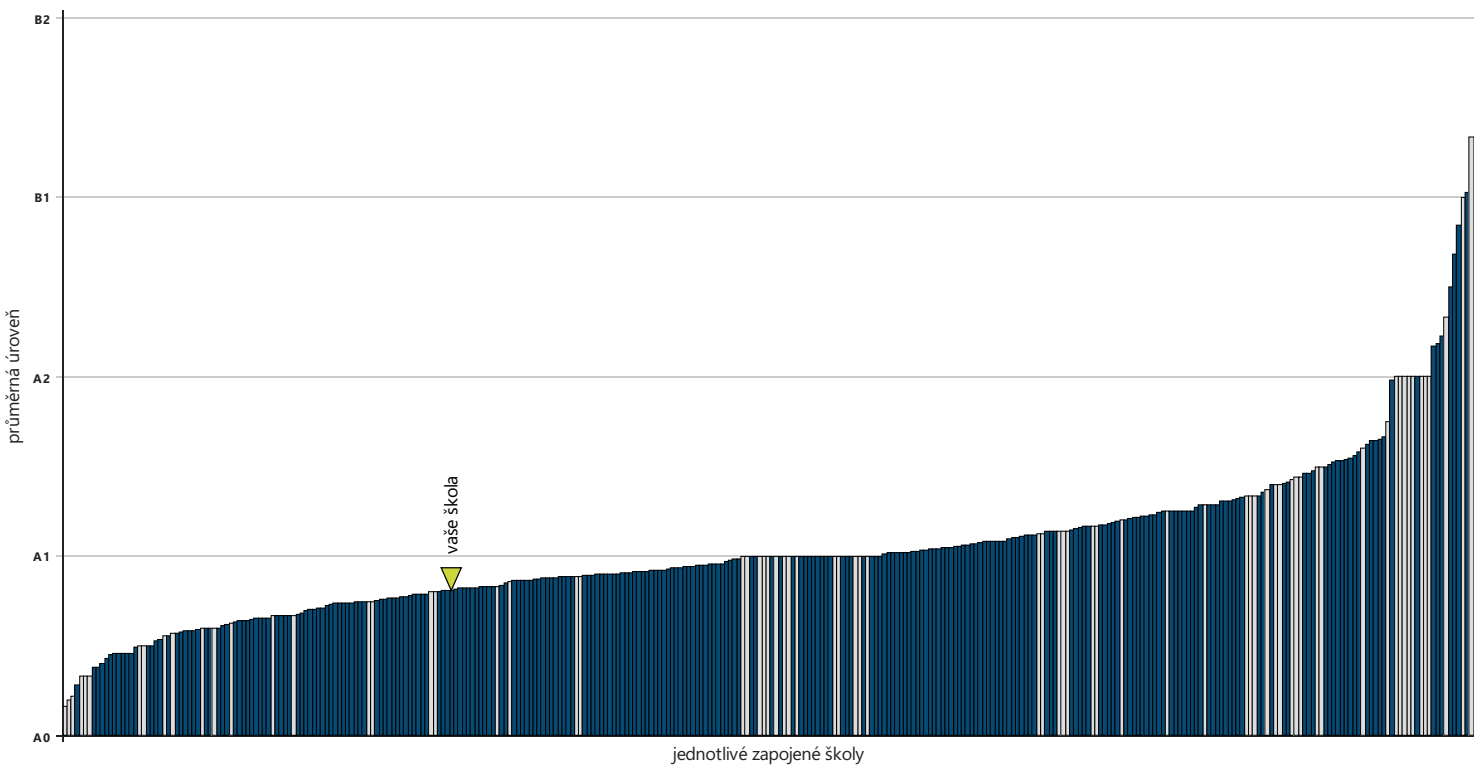
■ A0 ■ A1 ■ A2 ■ B1 ■ B2 ■ C1 ■ C1+



počet respondentů: 5. A: 22 5. B: 18 5. C: 19 celkem ZŠ: 9343

Relativní postavení školy v testu AJ - celkově

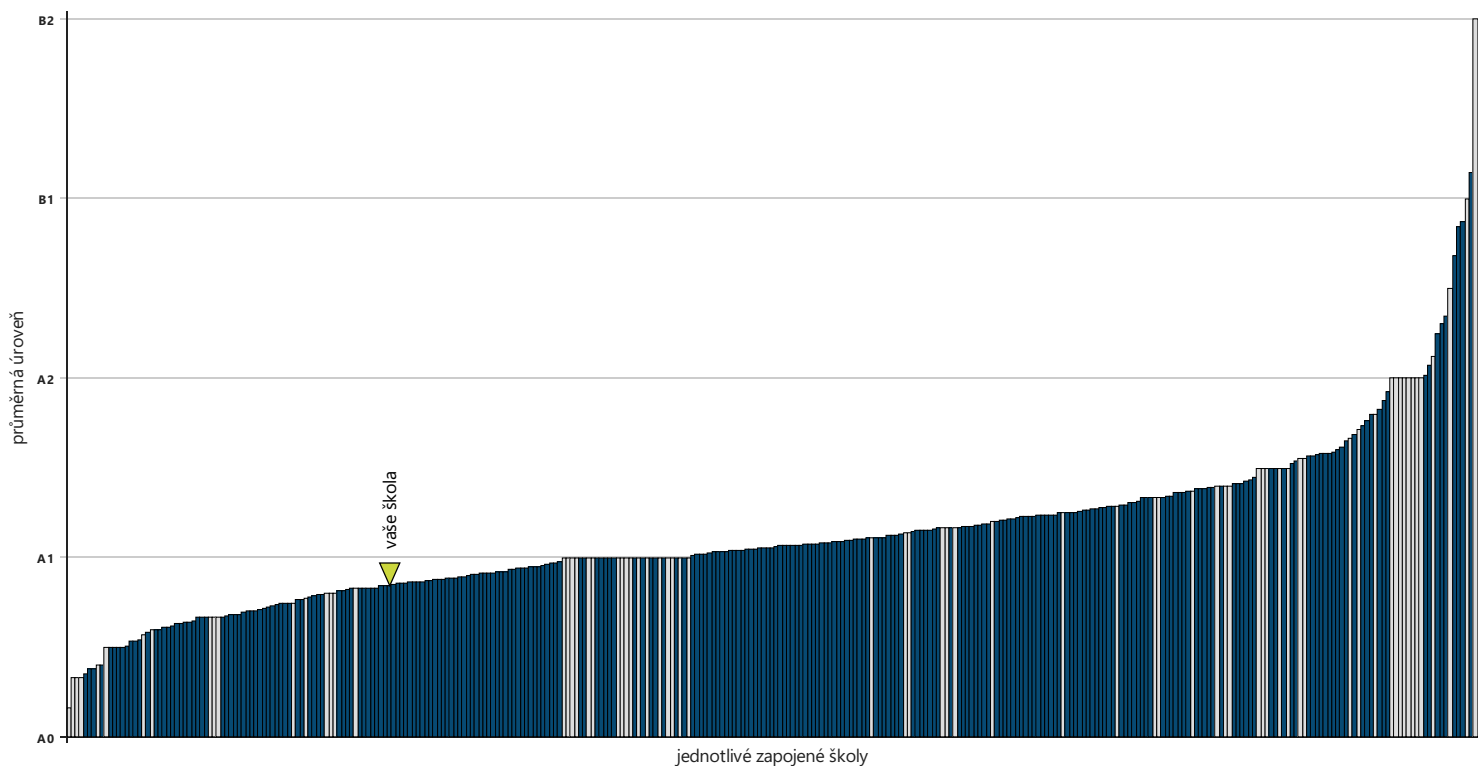
■ základní školy □ školy s méně než 10 žáky ■ vaše škola



počet škol: základní školy: 268 / školy s méně než 10 žáky: 71

Relativní postavení školy v testu AJ - poslech

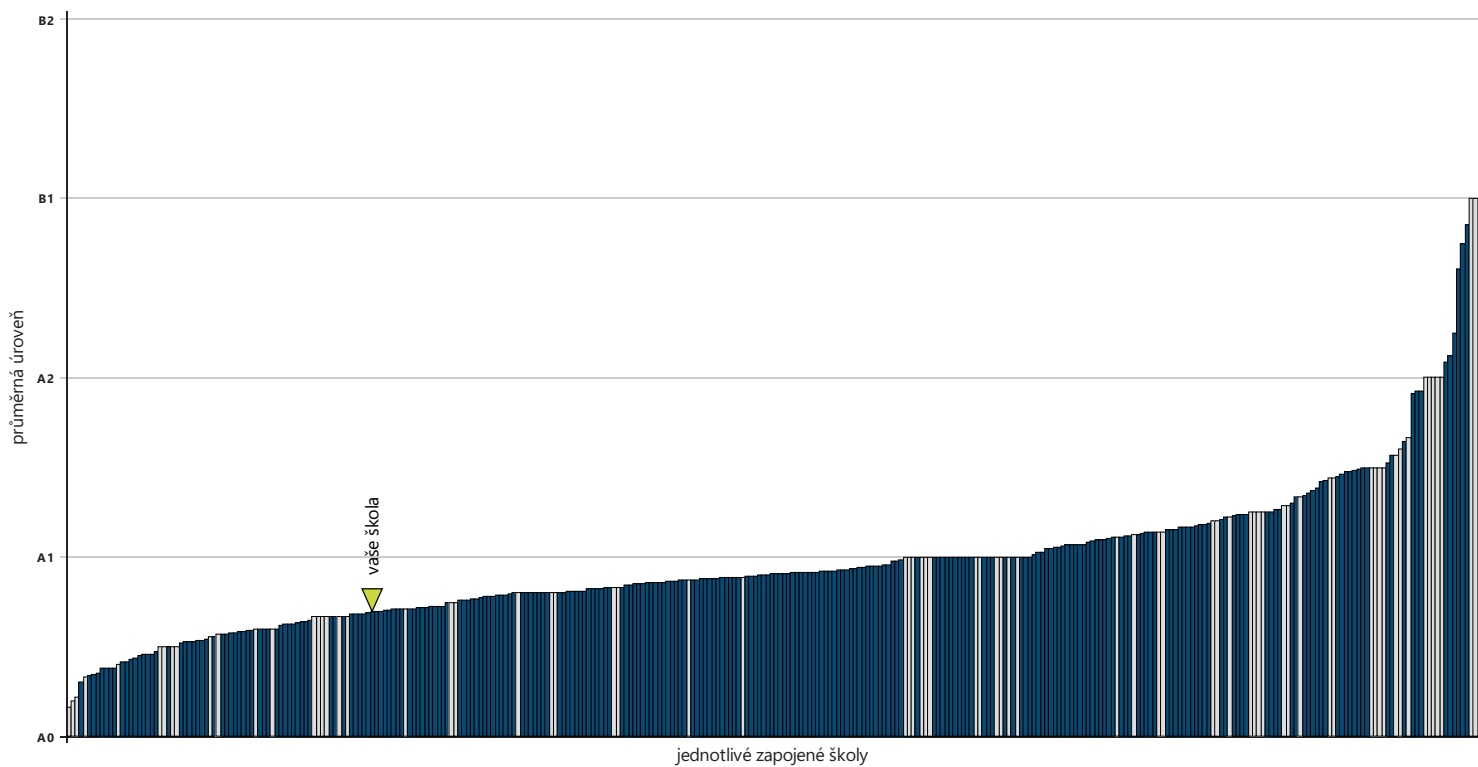
■ základní školy □ školy s méně než 10 žáky ■ vaše škola



počet škol: základní školy: 268 / školy s méně než 10 žáky: 71

Relativní postavení školy v testu AJ - čtení

■ základní školy □ školy s méně než 10 žáky ■ vaše škola



počet škol: základní školy: 268 / školy s méně než 10 žáky: 71



Byli jste s testováním spokojeni?
Naskenujte QR kód
a dejte nám hodnocení.
Děkujeme.